

INDICADOR DE **confianza** Empresarial

SUMARIO...

El índice de Confianza Empresarial Canario aumenta 4,23% respecto al trimestre anterior.

El 26,6% de los establecimientos son optimistas sobre las marchas de sus negocios frente al 19% del trimestre anterior.

El 23,4% de los empresarios confían en mejorar sus resultados a corto plazo, 1,7 puntos más que en el trimestre anterior.

El sector con mayor avance en su nivel de confianza ha sido el de Transporte y Hostelería con 10,71%.

El Índice de Confianza Empresarial Canario aumenta respecto al trimestre anterior

ICE CANARIAS – NACIONAL

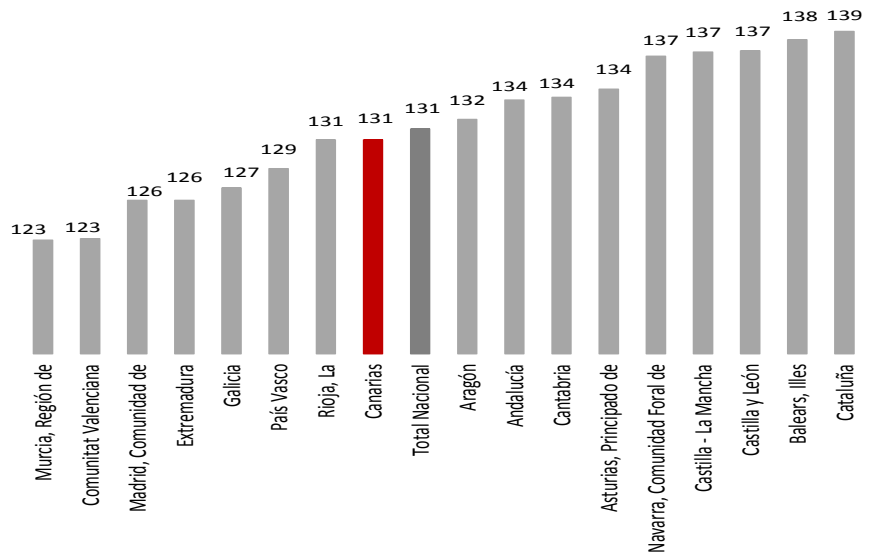
Indicador de Confianza Empresarial

El Índice de Confianza Empresarial (ICE) nacional registra en el cuarto trimestre de 2015 un leve aumento del 0,15% respecto al tercer trimestre de 2015, mostrando así un incremento en la confianza de los empresarios. No obstante, el Indicador de Confianza Empresarial Canario se sitúa en octubre en los 130,6 puntos, lo que supuso un aumen-

to de 4,23% respecto al trimestre anterior, y la coloca por debajo de la media nacional junto con La Rioja y País Vasco. A la cola se encuentra la región de Murcia.

La comunidad de Cataluña se vuelve a situar a la cabeza con un ICE de 138,5 puntos, seguida de Baleares con 137,9 y de Castilla y León con 137,1 puntos.

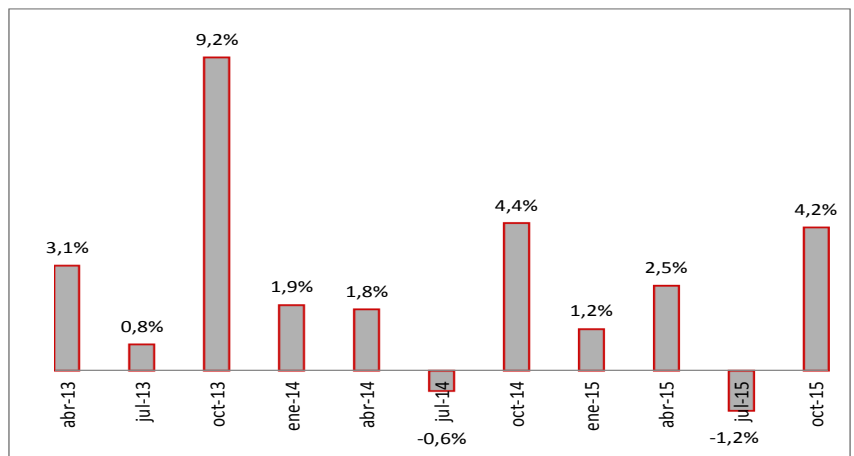
ICE IV trimestre 2015 nacional y por CCAA



Evolución Variación del ICE en Canarias

La presente encuesta arroja un valor positivo en la evolución del ICEA al igual que la encuesta de octubre de 2014.

Podemos comprobar que el gráfico sigue una tendencia según los trimestres que estemos estudiando. Es muy probable que en el próximo trimestre haya también una variación positiva aunque de menor intensidad que la de este trimestre.



INDICADOR DE EXPECTATIVAS- CANARIAS

Opiniones de los empresarios respecto al trimestre que comienza (IV TRIMESTRE DE 2015)

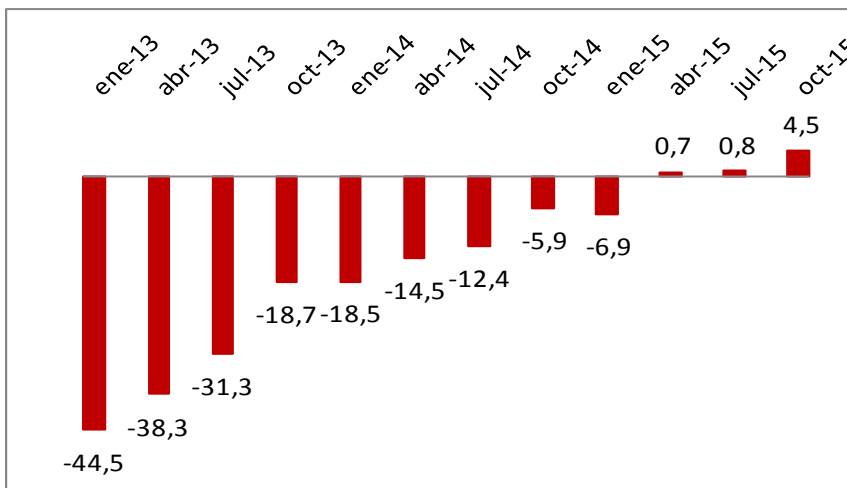
El empresario canario mejora bastante sus expectativas con respecto a su actividad económica para el próximo trimestre, pasando de 0,8 a 4,5 puntos.

Esta subida supone una tendencia hacia valores cada vez más optimistas ya que el incremento es notorio con lo que se mantiene el optimismo empresarial canario.

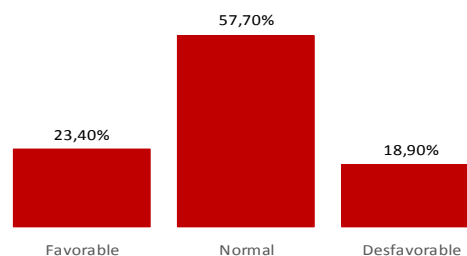
El 23,4% de los empresarios canarios cree que su actividad aumentará en los próximos meses, frente a tan solo un 18,9% que confía en disminuirla. El 57,7% restante apunta que sus resultados empresariales se mantendrán en el corto plazo.

Se mantiene la tendencia hacia una menor negatividad en las expectativas empresariales, aunque pierde algo de intensidad respecto al trimestre anterior.

Evolución Saldo de Expectativas-Canarias



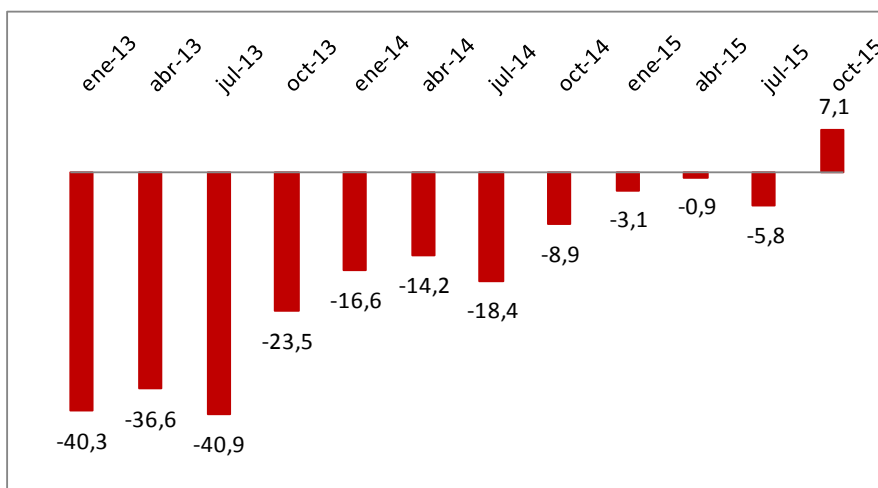
Respuesta Expectativas IV Trimestre 2015



INDICADOR DE SITUACIÓN- CANARIAS

Opiniones de los empresarios respecto al trimestre que finaliza (III TRIMESTRE 2015)

Saldo de Situación III Trimestre 2015. Canarias-islas

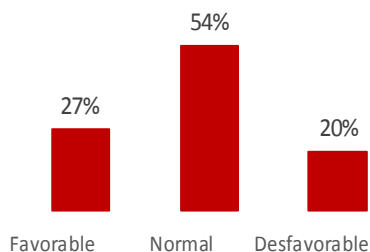


El empresario canario manifiesta un aumento en el saldo de situación del trimestre anterior, pasando de -5,8 a 7,1 puntos.

Este trimestre presenta el valor más alto de los últimos años.

El 26,6% de las empresas canarias confirma que la situación de sus empresas mejoró, un 53,9% mantuvo estable su actividad y un 19,5% empeoró sus resultados.

Si lo comparamos con el trimestre anterior se ve una leve mejoría ya que los empresarios que afirman que ha mejorado la marcha de su negocio ha pasado del 19% al 27%.



Respuesta Situación III Trimestre 2015

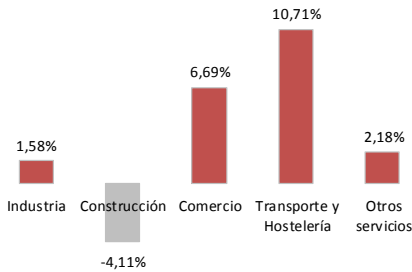
COMPOSICIÓN DEL ICE POR SECTORES

El sector construcción no logra beneficiarse de la mejora generalizada

Situación
Expectativas

Cuatro de los cinco sectores de actividad analizados presentan una mejoría en el nivel de confianza respecto a la encuesta de julio, siendo transporte y hostelería y comercio los sectores que más crecen con un aumento del ICE de 10,71% y 6,69% respectivamente.

El sector de actividad que experimenta un mayor retroceso respecto al trimestre pasado es la construcción con 4,11%.

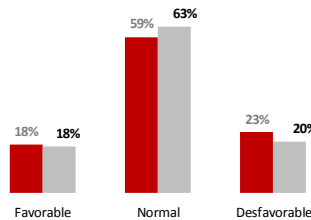


INDUSTRIA

El ICE crece 1,58%

El sector industrial experimentó una mejoría en su Índice de Confianza de 1,57% respecto al segundo trimestre del año. A pesar de este leve avance aún son un 23% los empresarios que afirman haber empeorado sus **resultados** empresariales durante el tercer trimestre de 2015 frente a casi un 18% que consiguió mejorarlos.

De cara al comportamiento de la actividad en el corto plazo la **previsión** es muy similar con un 63% que confía en mantener los resultados, casi un 18% que espera superarlos y un 20% que apuntan un empeoramiento.

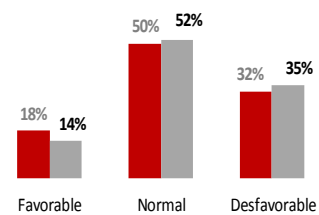


CONSTRUCCIÓN

El ICE decrece 4,11%

La construcción empeora un 4,10% su nivel confianza durante este trimestre del año. Sigue siendo uno de los sectores que presenta un mayor desánimo entre los empresarios que lo componen. De hecho, para el 32% de ellos su actividad empeoró en el periodo de julio a septiembre y solo un 18% mejoró **resultados**.

Las **expectativas** para el cuarto trimestre se sitúan en un 35% de respuestas desfavorables, un 52% prevén mantener sus resultados y un 14% aumentarlo.

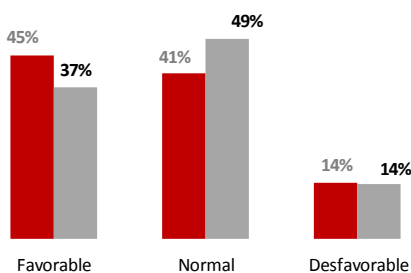


TRANSPORTES Y HOSTELERÍA

El ICE crece 10,71%

Un 45% de las respuestas de las empresas del sector afirman haber mejorado sus **resultados** y un 41% que confirman haberlos mantenidos.

Las **perspectivas** para el siguiente trimestre nos dicen que con un 37% de empresas prevé aumentar su actividad y un 49% que confía en mantenerla. Por su parte, se mantiene el número de empresas que creen que la situación empeorará, 14% de respuestas.

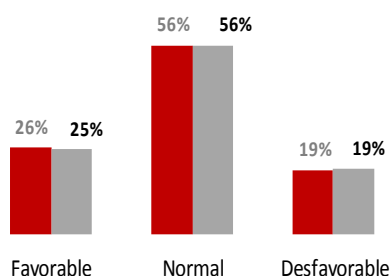


COMERCIO

El ICE crece 6,69%

El 26% de los empresarios afirmó haber tenido unos **resultados** favorables comparativamente con el trimestre anterior, frente a un 19% que afirmó haberlos empeorados.

Las **perspectivas** para la temporada de invierno son de estabilidad para el 56% de los comercios y de aumento de actividad para el 25%. Las respuestas negativas se mantienen en el 19%.



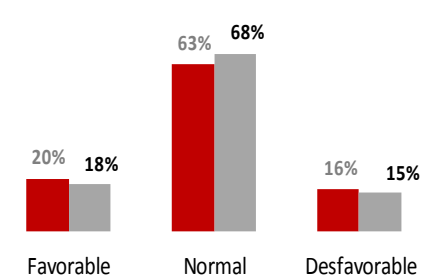
OTROS SERVICIOS

El ICE crece 2,18%

La estabilidad marca el paso de las empresas del sector con un 63% de empresas que afirman haber mantenido resultados, mientras que el 68% espera hacerlo en el cuarto trimestre.

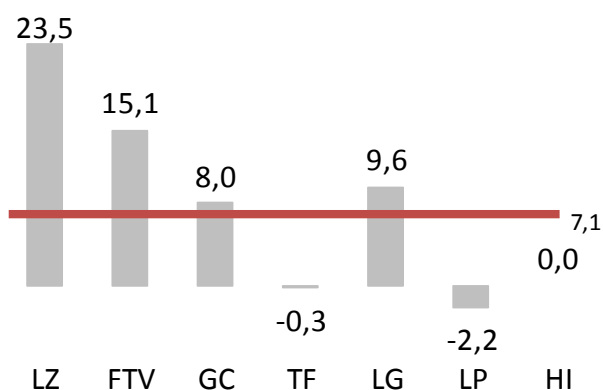
Los **resultados** empresariales fueron favorables para el 20% de las empresas, empeorando para el 16%.

Las **perspectivas** apuntan a una menor incremento (18%) y a un descenso en las respuestas desfavorables (15%).

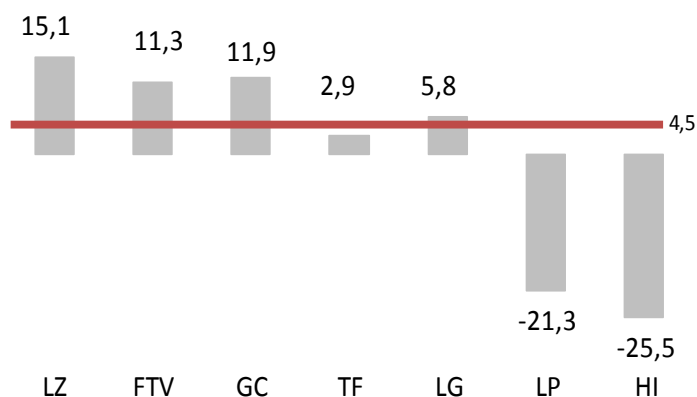


INDICADOR DE SITUACIÓN Y EXPECTATIVAS ISLAS

Saldo de Situación III Trimestre 2015.



Saldo de Expectativas IV Trimestre 2015.



■ MEDIA CANARIA

Las empresas con peores resultados fueron las ubicadas en Tenerife y La Palma, con saldos negativos. La isla que presentó un saldo de situación menos negativo fue Lanzarote, seguida de Fuerteventura.

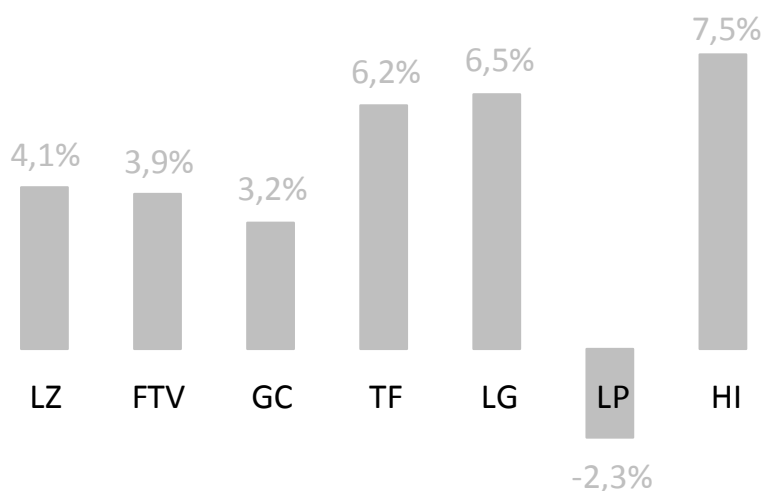
Lanzarote es la isla que presenta unas expectativas más optimistas, seguida de Fuerteventura y Gran Canarias. Las que presentan mayor pesimismo son las islas de La Palma y El Hierro.

ICE CANARIAS – ISLAS

En base a los resultados obtenidos en situación y expectativas por islas, podemos comprobar cómo la media de Canarias arroja un resultado positivo de 4,23% debido a que todas las islas han mejorado a excepción de la isla de La Palma que presenta un saldo negativo de 2,3%.

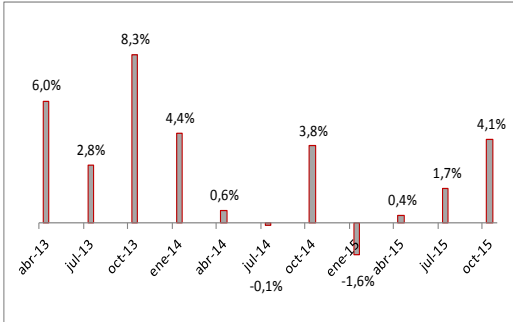
Las islas que alcanzaron un mayor avance fueron Tenerife, La Gomera y El Hierro con un crecimientos de 6,2%, 6,5% y 7,5% respectivamente.

Variación intertrimestral ICE por islas.

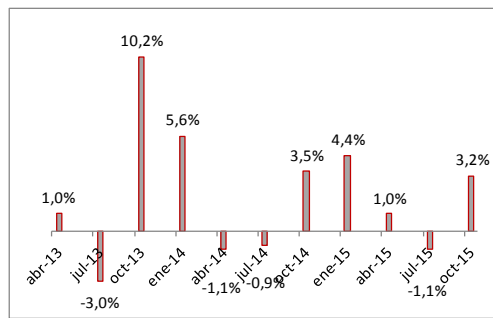


EVOLUCIÓN DEL ICE POR ISLAS

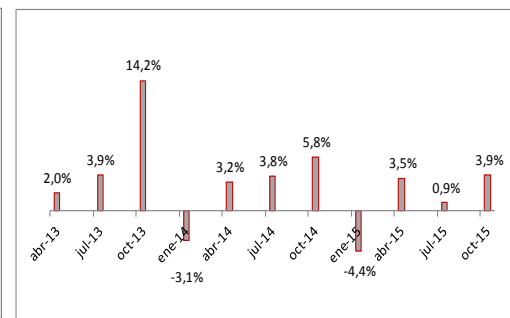
VARIACIÓN ICE- LANZAROTE



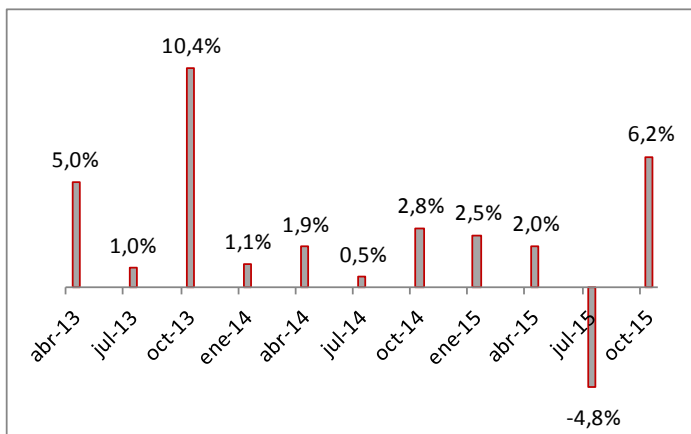
VARIACIÓN ICE- GRAN CANARIA



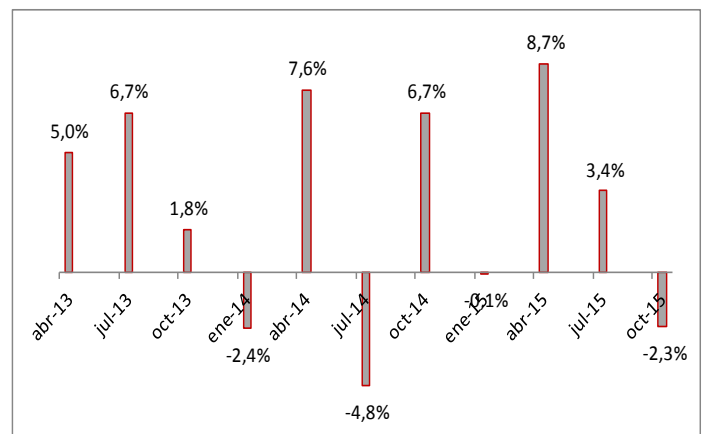
VARIACIÓN ICE- FUERTEVENTURA



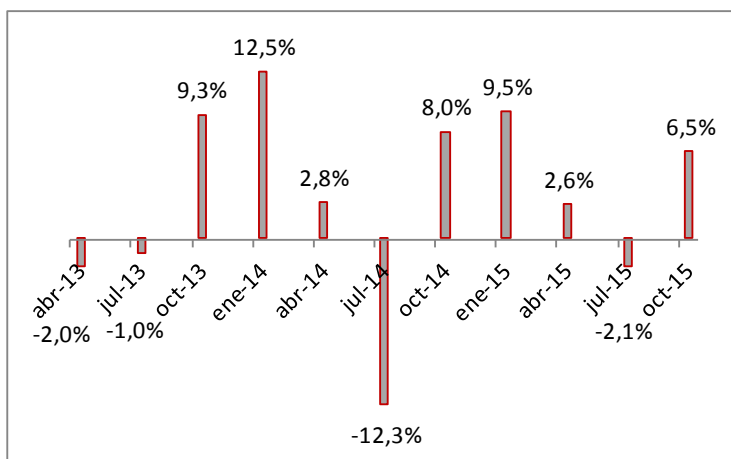
VARIACIÓN ICE- TENERIFE



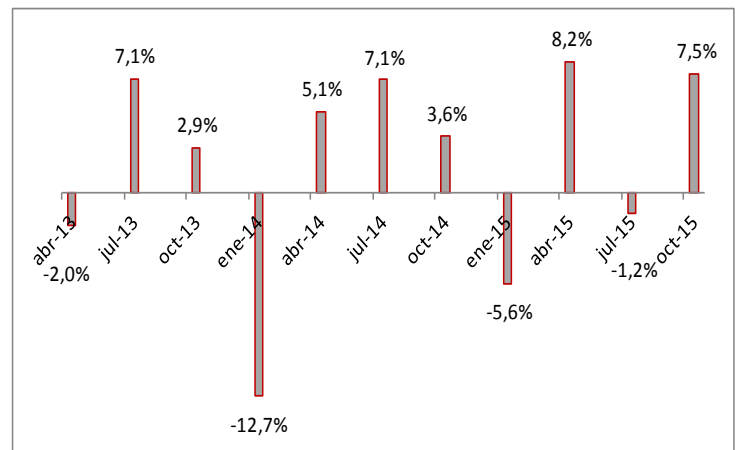
VARIACIÓN ICE- LA PALMA




VARIACIÓN ICE- LA GOMERA



VARIACIÓN ICE- EL HIERRO



QUÉ ES EL ICE Y CÓMO SE ELABORA



Nos permite tomar la "temperatura" del estado de ánimo de los empresarios canarios

El Indicador de Confianza Empresarial (ICE) se basa en un sondeo de opinión a una muestra representativa de establecimientos canarios, en función de los resultados empresariales (Indicador de situación) del trimestre que acaba de finalizar, así como de sus perspectivas para el trimestre entrante (Indicador de expectativas).

El ICE armonizado se construye a partir del de situación y el de expectativas.

Metodología

Muestra: 963 establecimientos canarios pertenecientes a cinco sectores económicos, de diferente dimensión.

Saldos: diferencia entre el porcentaje de respuestas favorables y desfavorables.

Periodicidad: trimestral

Fuente: ISTAC

FACTORES INDICATIVOS DEL CLIMA EMPRESARIAL

Un 77% de las empresas canarias prevé mantener su plantilla en el corto plazo, el 80,5% los precios y el 71,5% las exportaciones

La cifra de precios es el factor que acusa una mayor debilidad ya que para el 16,3% de las empresas esta ha disminuido durante el tercer trimestre del año, porcentaje que disminuye hasta el 11,5% de cara a las expectativas para el cuarto trimestre.

La estabilidad es la tónica que marca el comportamiento de los tres factores para el siguiente trimestre ya que prevén mantener el empleo el 77,1%, el nivel de precios un 80,5% y las exportaciones un 71,5%.

El 13,9% de los empresarios han visto disminuir su plantilla frente a un 16% de las empresas que las ha aumentado.

El 7,7% de los empresarios espera aumentar su plantilla durante el cuarto trimestre de 2015

CLIMA EMPRESARIAL POR SECTORES

Industria

El 80,5% de los empresarios prevé que continuará la estabilidad en los precios y un 32% que caerán las exportaciones.

El 81,8% de los industriales confía en mantener estables sus plantillas.

Construcción

La negatividad sigue imperando con fuerza en los porcentajes de respuesta de las empresas constructoras con previsiones de disminución del empleo en el 27,7% de las empresas y reducción de precios cerca del 15%.

Transportes y hostelería.

El empleo repuntará en el cuarto con un casi un 15% de empresarios que apuestan por ello, probablemente motivados por la llegada de la temporada alta de invierno. Casi un 86% del tejido productivo confía en mantener las exportaciones.

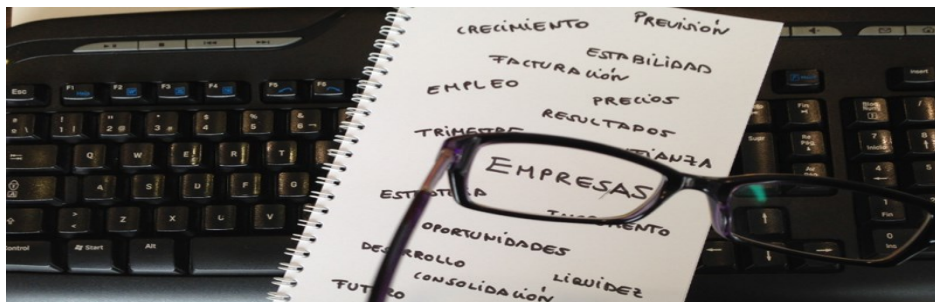
Comercio.

El comercio espera mejorar su nivel de empleo en un 9,7% mientras que un 81% espera mantenerlo estable frente al 9,3% que pretende aumentarlo.

Otros servicios

El 88% de las respuestas de los empresarios prevén que se mantengan estables los precios, casi el 92% las exportaciones y el 78% el empleo en este sector de actividad que engloba, entre otros, servicios personales, servicios a empresas, etc.

Casi el 9% de los negocios confía en aumentar el empleo durante los próximos meses.



	Aumentado		Sigue Igual		Disminuido		Saldo	
	Situación	Expectativas	Situación	Expectativas	Situación	Expectativas	Situación	Expectativas
Empleo	16,00	7,7	70,1	77,1	13,9	15,2	2,10	-7,50
Precios	6,20	8	77,5	80,5	16,3	11,5	-10,10	-3,50
Exportaciones	17,10	13,3	68,6	71,5	14,3	15,2	2,80	-1,90