

INDICADOR DE confianza Empresarial

SUMARIOS...

El ICE canario crece un 0,8% en el segundo trimestre de 2016 respecto al primer trimestre del año.

Todos los sectores salvo la construcción y el comercio experimentan avances en el nivel de confianza.

Un 81,6% de las empresas de transporte y hostelería confía en mantener o mejorar su resultados empresariales en el corto plazo.

Todas las islas experimenta avances trimestrales en su nivel de confianza, salvo Gran Canaria y La Gomera.

Mejora la confianza entre el empresariado canario con un avance del ICE del 0,8% respecto al primer trimestre de 2016, al igual que la nacional que aumentó un 0,6%

ICE CANARIAS-NACIONAL

Indicador de Confianza Empresarial

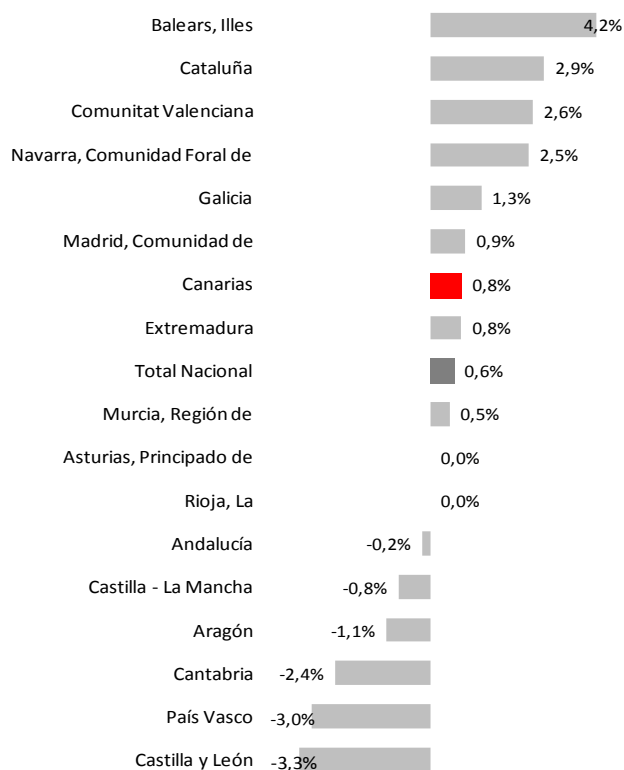
Al igual que sucediera hace un año la confianza empresarial vuelve al terreno positivo, y mejora un 0,8% respecto a la encuesta de enero, con una variación en Canarias superior al trimestre anterior.

Canarias consigue mejorar su nivel de confianza en la encuesta de abril 2016 hasta un ICE de 129,8, inferior a la media nacional (130,50). De esta manera Canarias se sitúa en el séptimo puesto de confianza nacional.

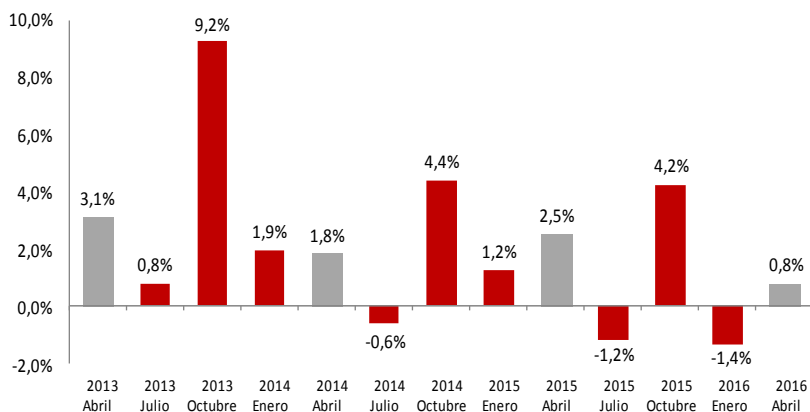
Atendiendo a la comparativa autonómica de resultados y expectativas, Islas Baleares es la Comunidad Autónoma con mayor avance en la confianza empresarial con un ICE de 136, junto con Cataluña con un ICE de 138,70 puntos, mientras que Castilla y León es la de menor avance con un ICE en abril de 134,70 puntos.

El Indicador de Confianza Empresarial Canario registró en la encuesta de abril 2015 los 126,8 puntos, mostrando una mejoría en el nivel de confianza de los empresarios canarios.

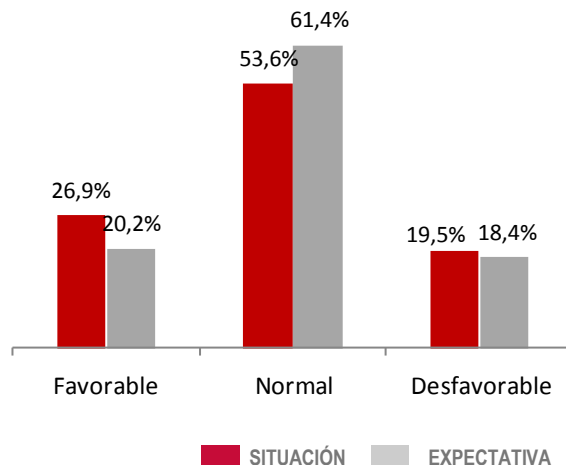
ICE II trimestre 2016 Nacional y por CCAA



Variación del ICE en CANARIAS



El 61,4% de los empresarios canarios espera mantener su actividad en el siguiente trimestre.



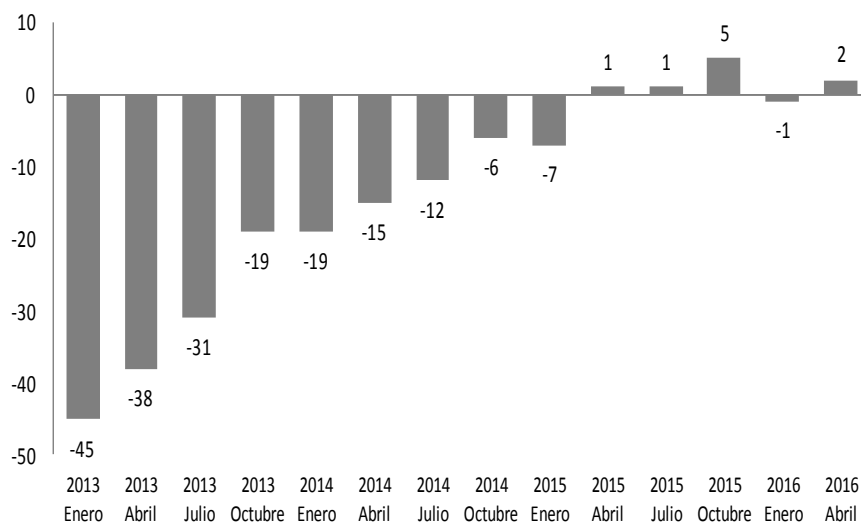
INDICADOR DE EXPECTATIVAS-CANARIAS

Opiniones de los empresarios respecto al trimestre que comienza (II TRIMESTRE DE 2016)

Los empresarios canarios abordan el segundo trimestre del año olvidando el pesimismo del trimestre anterior, debido a los mejores resultados que obtuvieron las empresas canarias durante el primer trimestre del año, las expectativas crecen y se sitúa en valores positivos con un saldo de 2 puntos, frente al dato del trimestre anterior (-1 punto).

De esta manera el 61,4% de los empresarios afirman que mantendrán sus resultados empresariales durante el segundo trimestre de 2016, el 20,2% cree que podría mejorarlos y el 18,4% restante opina que estos serán inferiores a los del primer trimestre de 2016, mejorando tanto las opiniones favorables como las desfavorables.

Evolución Saldo de Expectativas- Canarias

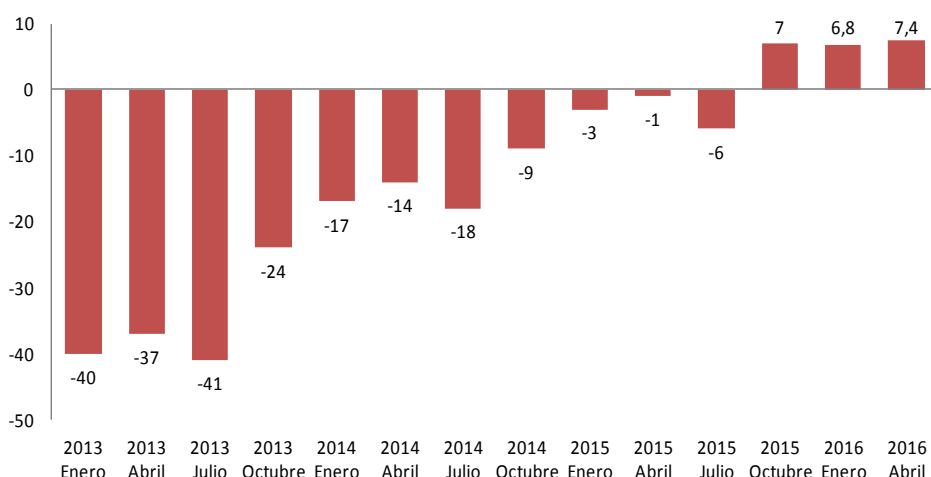


El 81,6% de las empresas canarias mantendrá o mejorará sus resultados empresariales durante el segundo trimestre de 2016

INDICADOR DE SITUACIÓN-CANARIAS

Opiniones de los empresarios respecto al trimestre que finaliza (I TRIMESTRE 2016)

Evolución Saldo de Situación-Canarias



Los resultados de las empresas canarias obtenidos durante los primeros tres meses del año 2016 fueron favorables para el 26,9% de las mismas, un 53,6% los mantuvo y el 19,5% los vio retroceder.

De esta manera el saldo de situación o diferencia entre las respuestas afirmativas y negativas se situó en 7,4 puntos, 0,6 mayor que el trimestre anterior. Un buen registro que consolida la tendencia hacia resultados cada vez menos adversos, aunque de cara a las expectativas es la estabilidad la respuesta que mayor peso gana en este trimestre.

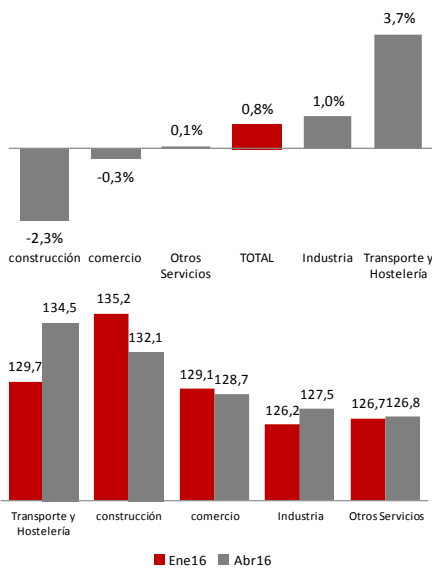
COMPOSICIÓN DEL ICE POR SECTORES-CANARIAS

La confianza entre empresas de transporte y hostelería crecen en un 3,7%

Todos los sectores han visto crecer su nivel de confianza en la encuesta este trimestre, excepto la construcción y el comercio. Destaca "transporte y hostelería" con una tasa de variación trimestral del 3,7%.

El Transporte y la Hostelería es el sector que ha experimentado mayor subida, creciendo hasta 129,7 a 134,5 puntos. Seguido de la Industria y Otros Servicios

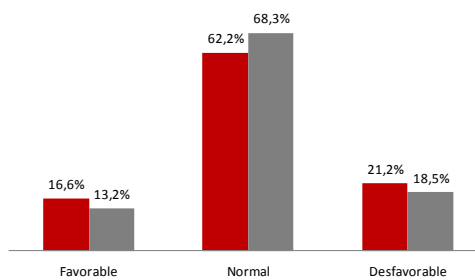
Tasa de variación trimestral - Sectores



INDUSTRIA

La industria se sitúa en valores positivos con un avance hasta el 1,0%.

El 16,6% de los industriales cerró el primer trimestre del año con resultados empresariales positivos, siendo un porcentaje inferior al de las que manifestaron un empeoramiento de la actividad (21,2%). Las previsiones favorables son de un 18,5%, frente al 13,2% que estiman crecer.

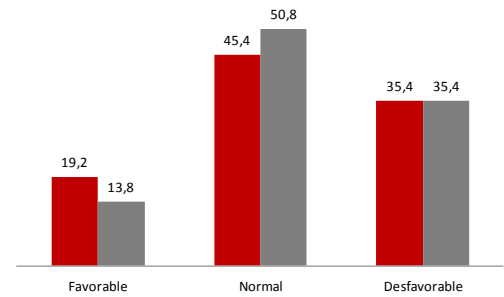


CONSTRUCCIÓN

La construcción muestra un empeoramiento del nivel de confianza del 2,3%.

Las empresas del sector aseguran haber mejorado sus resultados empresariales durante el primer trimestre de 2016. Ya son un 45,4% los que afirman haber mantenido sus resultados. Sin embargo, un 35,4% de los empresarios no ha conseguido mejorar, frente al 19,2% que si lo hizo.

Las previsiones estiman que el 50,8% mantendrán sus resultados.



COMERCIO

El ICE comercial retrocede un -0,3% hasta situarse en los 128,7 puntos

El 56% de los comerciantes canarios afirmó haber mantenido estables sus resultados y el 28,6% experimentó retrocesos. Un porcentaje de respuestas igual a la del trimestre anterior, con expectativas de ir mejorando estas respuestas desfavorables en el segundo trimestre hasta el 18,6%.

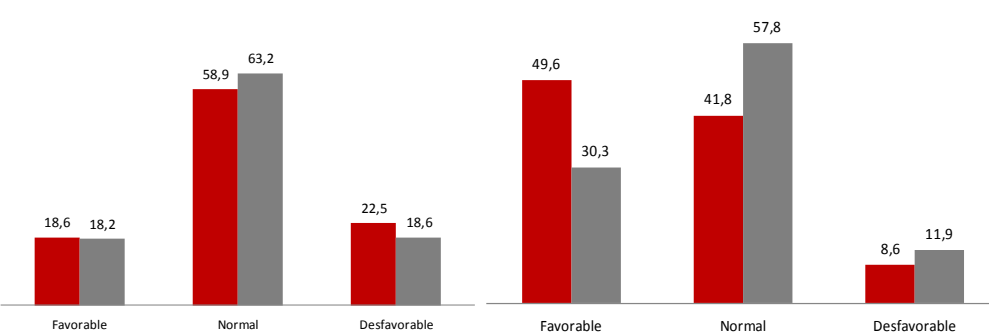
La estabilidad aumenta hasta el 55,9% con expectativas de conseguir el siguiente trimestre el 61%.

TRANSPORTES Y HOSTELERÍA

Experimenta un crecimiento en su nivel de confianza del 3,7%, continuando con la fortaleza de los últimos trimestres

El 49,6% manifestó haber mejorado sus resultados en el último trimestre, frente al 41,8% que afirman haberlos mantenido. Tan solo el 8,6% acusó retrocesos.

El saldo de expectativas sigue confirmando un crecimiento, pero de forma moderada ya que los empresarios que esperan mejorar resultados son el 30,3% frente a un 57,8% que estima mantenerlos.

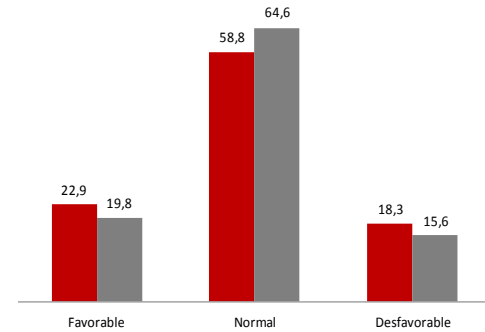


OTROS SERVICIOS

Registra un crecimiento del 0,1%, mejorando levemente su nivel de confianza.

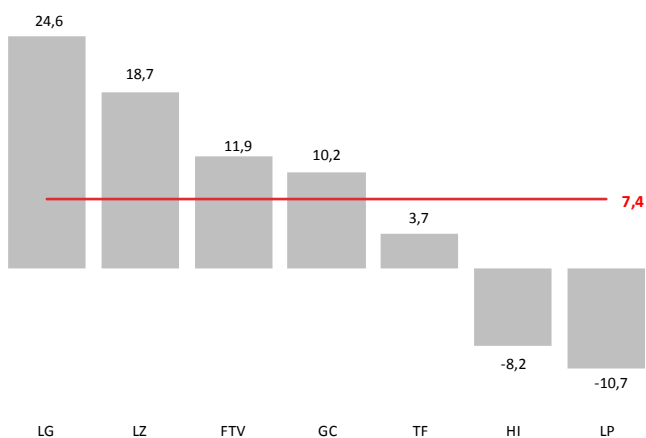
Aumenta las respuestas favorables y disminuyen las desfavorables hasta el 18,3%. De cara al comportamiento empresarial del segundo trimestre el 64,6% restante confía en mantener sus resultados empresariales.

Las empresas agrupadas en este sector aumenta su nivel de confianza hasta situar el ICE del sector en los 126,8 puntos.

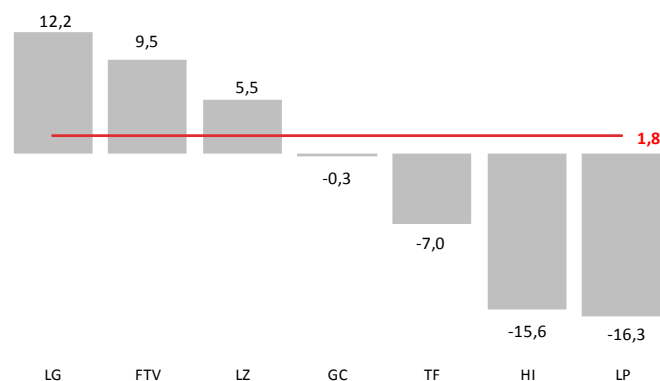


INDICADORES DE SITUACIÓN Y EXPECTATIVAS ISLAS

Evolución Saldo de Situación I Trimestre 2015



Evolución Saldo de Expectativas II Trimestre 2015.



Las islas con mejores **resultados** durante este trimestre de 2016 fueron las de La Gomera, y Lanzarote, afirmando que sus negocios habían mejorado. Por otra parte, la isla de la Palma y la de el Hierro mostraron aún saldos de situación negativos aunque con leves mejorías (-10,7 la Palma y -8,2 el Hierro).

La Palma y El Hierro las islas con peores resultados en el comienzo del 2016

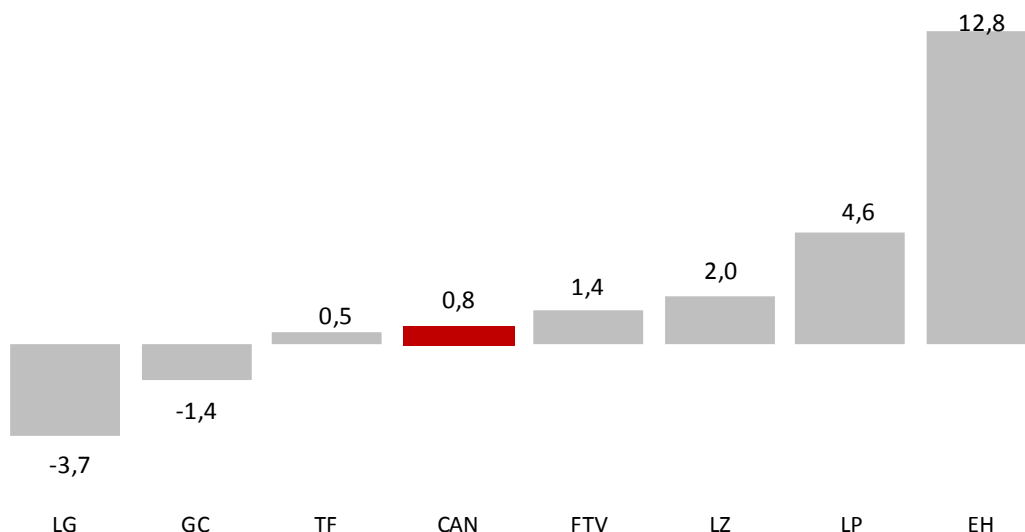
MEDIA CANARIA

Los empresarios de todas las islas se muestran más optimistas que en el trimestre anterior, aunque son las islas de Lanzarote, Fuerteventura y Gran Canaria que se muestran más optimistas de cara a las **expectativas** para el siguiente trimestre, con saldos positivos, el resto de las islas mejoran sus expectativas aunque se siguen mintiéndose en valores negativos. Continúan siendo las más pesimistas La Palma y El Hierro quienes tienen el mayor incremento trimestral

ICE CANARIAS – ISLAS

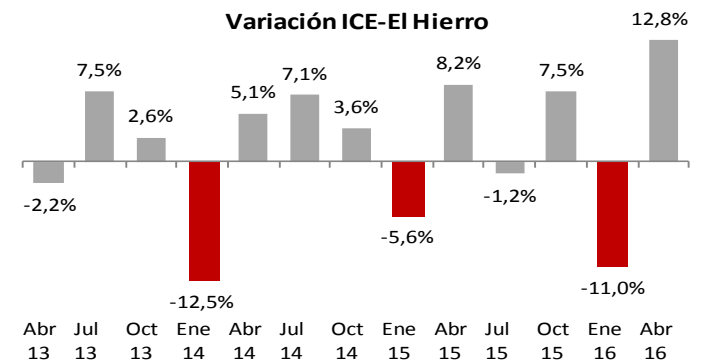
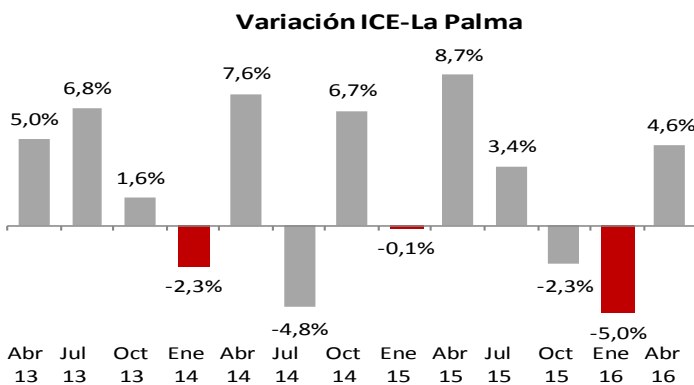
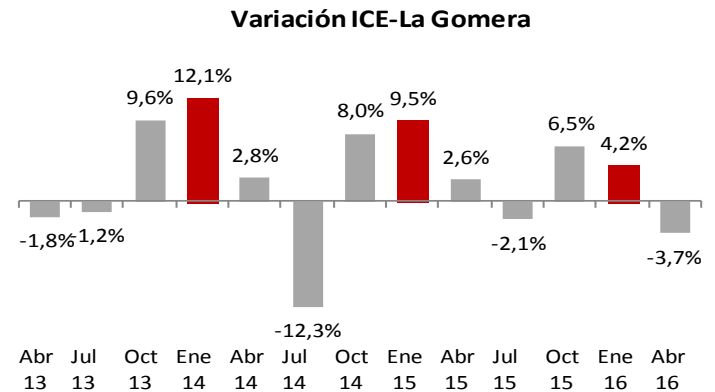
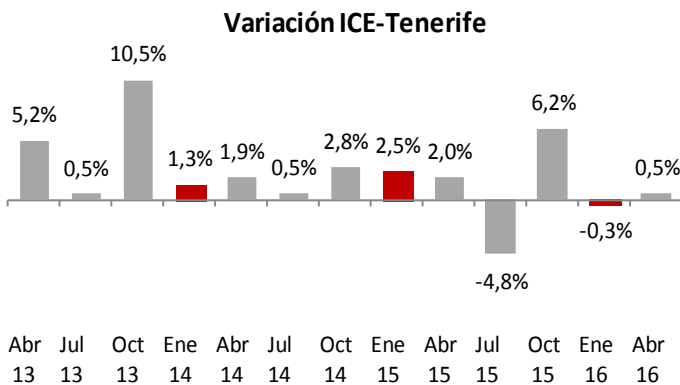
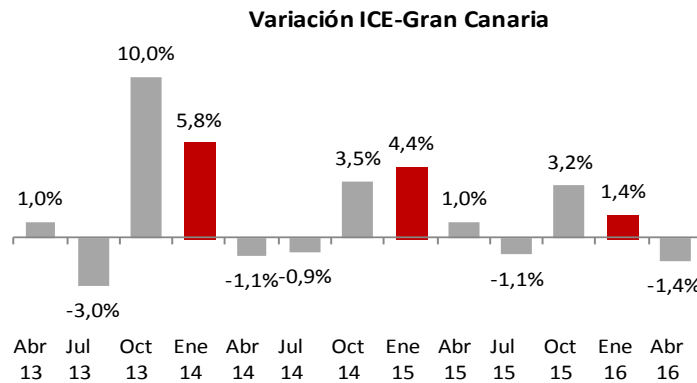
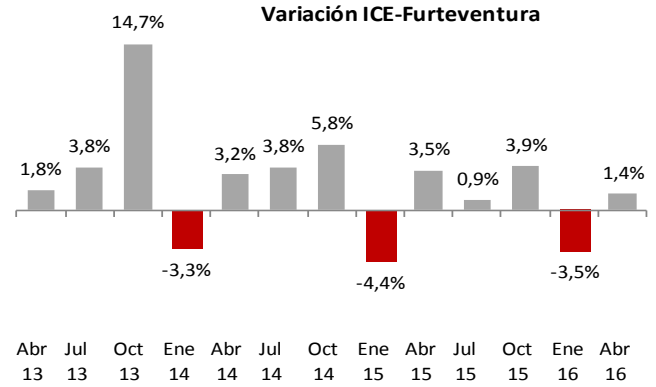
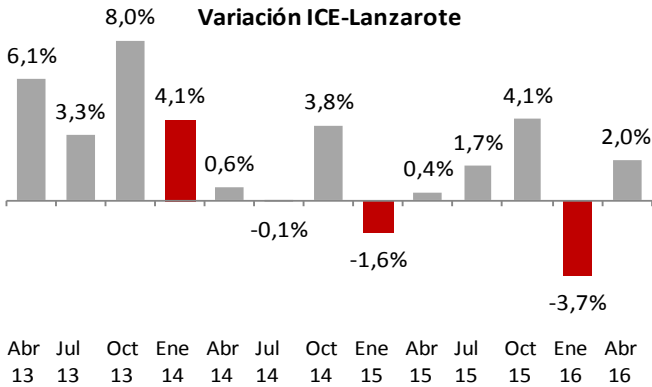
Tasa de variación trimestral, por Islas

Todas las islas experimentan crecimientos en su nivel de confianza, excepto Gran Canaria y La Gomera que experimentan retrocesos de -3,7% y -1,4% respectivamente.

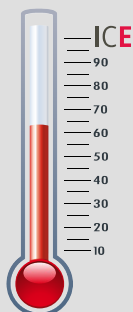


EVOLUCIÓN DEL ICE POR ISLAS

TODAS LAS ISLAS MEJORAN SU NIVEL DE CONFIANZA SALVO LA GOMERA QUE EMPEORA



QUÉ ES EL ICE Y CÓMO SE ELABORA



Nos permite tomar la "temperatura" del estado de ánimo de los empresarios canarios

El Indicador de Confianza Empresarial (ICE) se basa en un sondeo de opinión a una muestra representativa de establecimientos canarios, en función de los resultados empresariales (Indicador de situación) del trimestre que acaba de finalizar, así como de sus perspectivas para el trimestre entrante (Indicador de expectativas).

El ICE armonizado se construye a partir del de situación y el de expectativas.

Metodología

Muestra: 1.018 establecimientos canarios pertenecientes a cinco sectores económicos, de diferente dimensión.

Saldos: diferencia entre el porcentaje de respuestas favorables y desfavorables.

Periodicidad: trimestral

Fuente: ISTAC

FACTORES INDICATIVOS DEL CLIMA EMPRESARIAL

El comportamiento de algunas variables como el empleo, nos indica la normalización del clima empresarial en las islas.

El 73,4 de los empresarios mantuvo sus plantillas durante el primer trimestre de 2016, y un 80,8 confían en que estas no se alteren durante el segundo.

Por otra parte, se espera que el 6,7 aumenten sus plantillas en el próximo trimestre, y un 12,5 estiman que podrán reducirla a corto plazo. El saldo de expectativas sigue siendo negativo de -5,8 puntos, aunque se ha reducido 1,7 puntos respecto a la encuesta de enero de 2016.

Los precios mantienen sus previsiones de estabilidad con el objetivo de impulsar la demanda interna. Y sólo el 13,9 prevén una bajada en los



CLIMA EMPRESARIAL POR SECTORES

Industria

El 88% de las empresas de las islas conservará sus plantillas durante los próximos meses, y un 2,6% cree que las aumentará. El 84,7% mantendrá estable los precios. El 25,9% de los industriales que exportan estiman que estas podrían aumentar.

Construcción

El a pesar que el 26,9% del sector estiman reducir sus plantillas, el 68,8% confía en poder mantenerlas, y sólo el 4,6% podrían aumentarlas. El sector mantendrá los precios con un 74,6% de respuestas en este sentido.

Transporte y Hostelería

Es el sector que mejores perspectivas de contratación tiene para el siguiente trimestre, siendo el 9,8% los que estiman un aumento, y el 76,3% que mantendrán las plantillas. Además el 72,1% cree que mantendrán los precios estables.

Comercio

Las empresas del sector mejora sus previsiones, y el 86,6% confían en mantener sus plantillas, frente a sólo el 6,9% que estiman una reducción. Los precios también se mantendrán, según el 82,7% de las respuestas, y el 10,4% restante podría reducirlos.

Otros Servicios

Un 7,3% de las empresas espera aumentar sus plantillas y el 82% confían en mantener los puestos de trabajo ya creados. Además el 87,4% cree que mantendrá los precios en los próximos meses.

	Aumentado		Sigue Igual		Disminuido		Saldo	
	Situación	Expectativas	Situación	Expectativas	Situación	Expectativas	Situación	Expectativas
Empleo (personal contratado)	12	6,7	73,4	80,8	14,6	12,5	-2,6	-5,8
Nivel de precios	12,1	14,8	77,7	80,6	13,9	13,9	-5,6	-8,5
Exportaciones	13,8	14,9	69,2	74,6	16,9	10,5	-3,1	4,4