

INDICADOR DE confianza Empresarial

SUMARIOS...

El 77,8% de los empresarios canarios mantuvo o mejoró sus resultados empresariales en el primer trimestre del año. En el segundo trimestre esta cifra aumenta al 78,6%.

Las respuestas de estabilidad aumentan en el corto plazo, indicando prudencia entre los empresarios que se muestran expectantes sobre un devenir económico marcado por la incertidumbre.

Solo la industria recupera confianza. El resto de sectores acusan deterioros, destacando la construcción que ve como se desinflan sus expectativas

La Gomera y Lanzarote, únicas islas en las que mejora la confianza empresarial

La confianza empresarial retrocede un 1,6% en el segundo trimestre del año, la mitad de lo que lo hizo en un año antes en este mismo periodo (3,2%)

ICE CANARIAS-NACIONAL

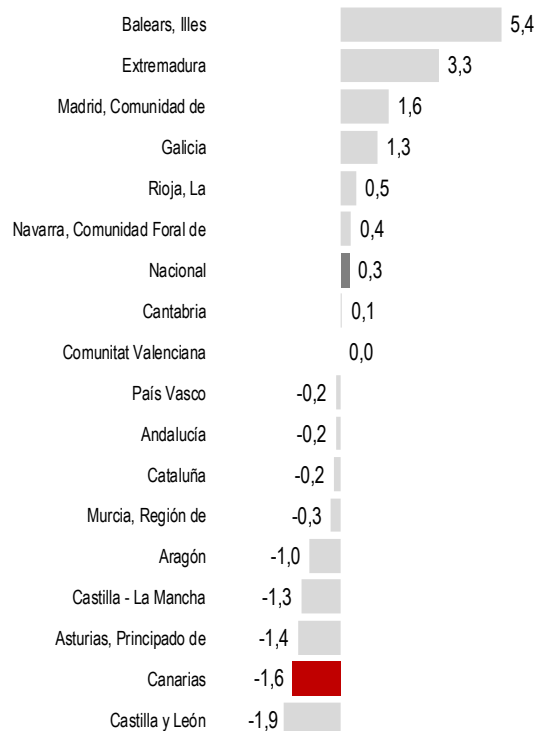
Indicador de Confianza Empresarial

El Indicador de Confianza Empresarial armonizado retrocedió un 1,6% en el segundo trimestre del año, la mitad de lo que lo hizo un año antes y el tercero consecutivo en este mismo periodo.

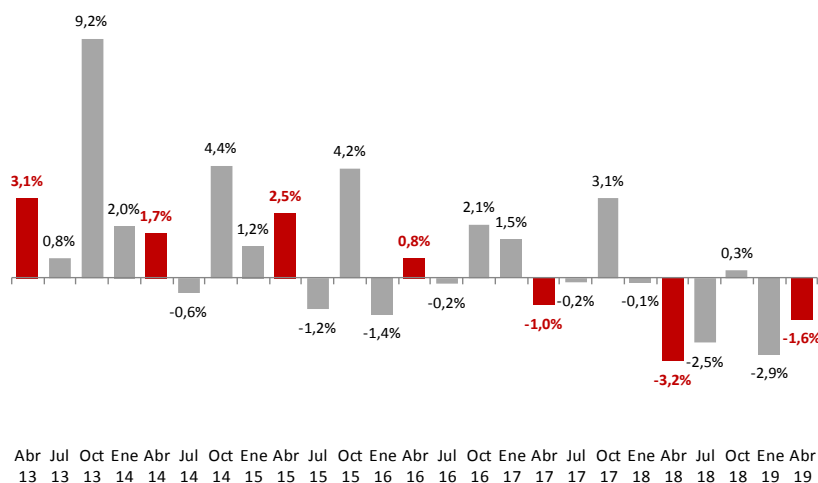
Un retroceso que sitúa al archipiélago como la segunda Comunidad Autónoma con mayor descenso, tan solo por delante de Castilla y León que experimentó una caída del 1,9%. El conjunto nacional experimentó un crecimiento del 0,3%, volviendo a tasas positivas después de los retrocesos experimentados en el cuarto trimestre de 2018 y el primero de 2019. Las regiones con mejor comportamiento fueron Baleares con un crecimiento del 5,4% que responde a las mayores expectativas de actividad para los próximos meses del año y Extremadura con una variación al alza del 3,3%.

El resultado a la baja se debe tanto a la moderación de los resultados alcanzados durante el primer trimestre del año, como al saldo negativo en las expectativas, si bien es verdad que la opinión mayoritaria de las empresas es la estabilidad, con porcentajes de respuesta en el entorno del 60%.

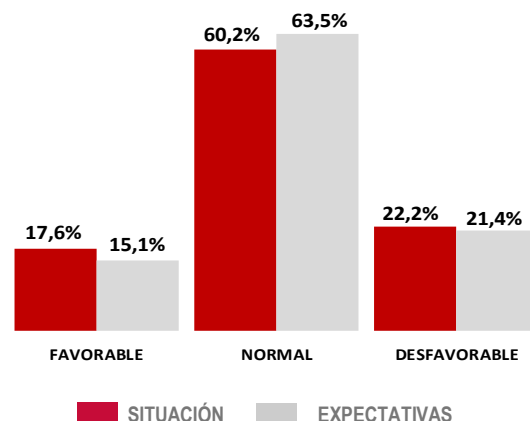
ICE II trimestre 2019 Nacional y por CCAA



Variación trimestral del ICE



El 63,5% de los empresarios opina que sus resultados empresariales serán estables



INDICADOR DE EXPECTATIVAS-CANARIAS

Opiniones de los empresarios respecto al trimestre que comienza (II TRIMESTRE DE 2019)

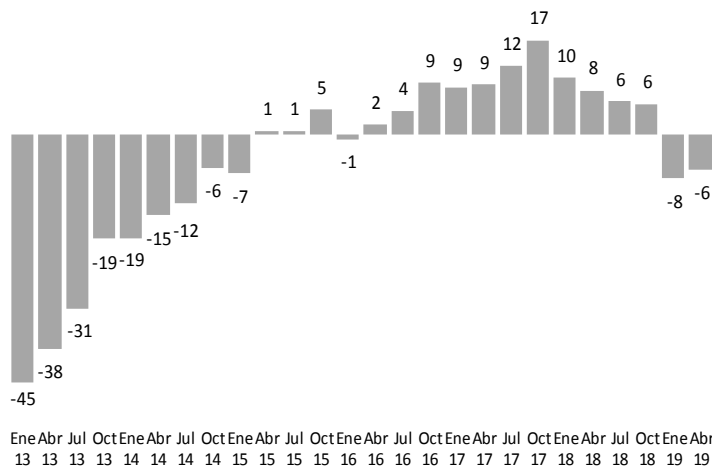
Las expectativas empresariales retroceden por segundo trimestre consecutivo

El balance de expectativas (diferencia entre las opiniones de los empresarios optimistas y los pesimistas) se situó en -6 puntos, desacelerando levemente la caída experimentada un trimestre antes (-8 puntos).

Esto se debe a que el porcentaje de establecimientos empresariales que piensan que la marcha de su negocio será favorable entre abril y junio de este año se ha situado en el 15,1%, cifra superior a la del trimestre anterior (13,9%).

Al mismo tiempo, el porcentaje de empresarios que opinan que su negocio marchará de manera normal se ha mantenido estable en el entorno del 64%, mientras que los empresarios que se muestran pesimistas sobre la evolución de su negocio han retrocedido levemente desde el 21,7% del trimestre anterior al 21,4%.

Evolución Saldo de Expectativas - Canarias

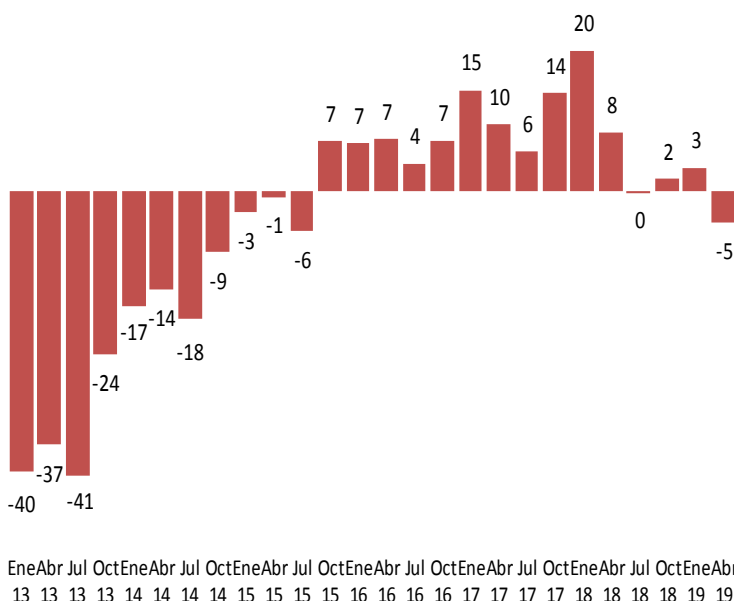


INDICADOR DE SITUACIÓN-CANARIAS

Opiniones de los empresarios respecto al trimestre que finaliza (I TRIMESTRE 2019)

Se deteriora la percepción sobre la situación actual

Evolución Saldo de Situación - Canarias



El balance de situación (diferencia entre respuestas favorables y desfavorables respecto al trimestre finalizado) arroja un saldo negativo por primera vez desde julio del año 2015 situándose este en los -5 puntos, frente a los 3 puntos del trimestre anterior y los 8 puntos registrados un año antes.

Este empeoramiento de la percepción sobre la situación actual es resultado del descenso de establecimientos empresariales que piensan que su negocio evolucionó de manera favorable en los tres últimos meses y del aumento de los que opinan que se comportó de manera desfavorable.

Así, el Indicador muestra que el 17,6% de los establecimientos empresariales tienen una opinión favorable sobre cómo funcionó su negocio en esos tres meses, frente al 22,2% de establecimientos que han apreciado una evolución desfavorable en este periodo y al 60,2% que hablan de normalidad.

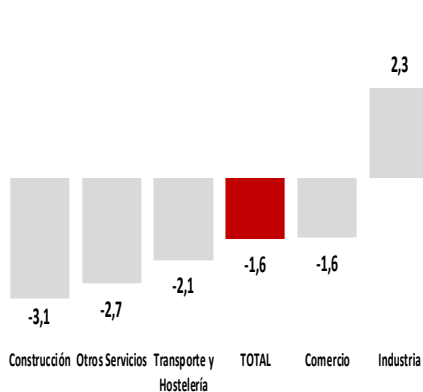
EneAbr Jul OctEneAbr Jul OctEneAbr Jul OctEneAbr Jul OctEneAbr Jul OctEneAbr
13 13 13 13 14 14 14 14 15 15 15 15 16 16 16 16 17 17 17 17 18 18 18 18 19 19

COMPOSICIÓN DEL ICE POR SECTORES-CANARIAS

Industria, único sector que mejora su confianza en el segundo trimestre

De los cinco sectores económicos analizados, todos, salvo la industria, recortaron la confianza en este trimestre. El descenso más acusado fue el de la construcción con una caída del -3,1%, seguido en sentido ascendente por el grupo de "Otros servicios" (-2,7%), Transporte y hostelería (-2,1%). El comercio se situó en la media regional con una pérdida del -1,6%, mientras que la industria avanzó con una variación del 2,3%.

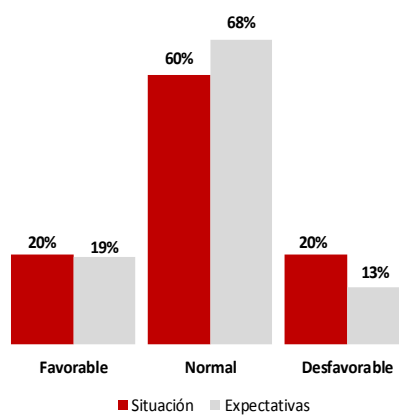
Tasas de variación trimestral - Sectores



INDUSTRIA

Un 19% de los industriales canarios mejorará sus resultados frente a un 13% que estima pudieran empeorar

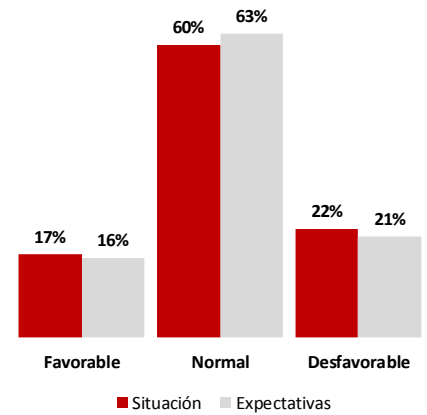
El 20% de los industriales cerró el primer trimestre del año con resultados empresariales positivos. Un porcentaje que se mantiene de cara a las expectativas para el segundo (19%), en el que aumenta la estabilidad del 60% al 68% y se reducen las respuestas negativas que pasan del 20% al 13%.



CONSTRUCCIÓN

El sector estabiliza su actividad y modera sus expectativas

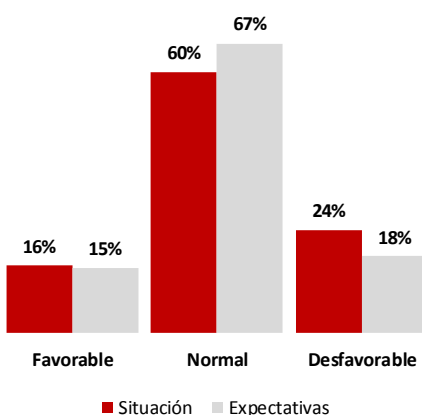
El 60% de las empresas del sector aseguran haber mantenido estables sus resultados empresariales durante el primer trimestre de 2019 y un 17% de los empresarios ha conseguido mejorar, frente al 22% que no lo hizo. En las previsiones para el segundo trimestre son similares a los resultados alcanzados en el primero con un aumento de la estabilidad y leves descensos del 1% en las respuestas favorables y desfavorables.



COMERCIO

Un 67% de los empresarios confía en mantener su actividad

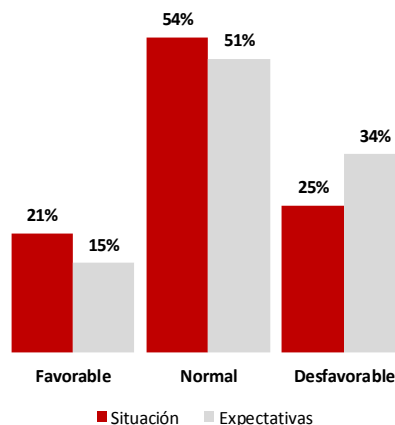
El 60% de los comercios de las islas mantuvo estable su actividad en los primeros tres meses del año, una situación que aumenta hasta el 67% de cara a las expectativas. Las opiniones más pesimistas (24%) sobre los resultados alcanzados predominaron sobre las optimistas (16%), aunque de cara a las expectativas las respuestas desfavorables se moderan (18%) en mayor medida que las favorables (15%).



TRANSPORTE Y HOSTELERÍA

El optimismo se reduce por la menor actividad propia del segundo trimestre de cada año

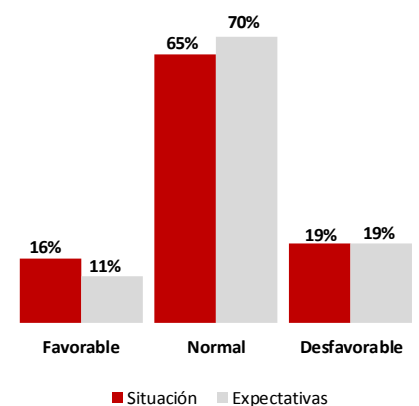
Tanto el saldo de situación como el de expectativas son negativos, con un empeoramiento en el segundo trimestre del año debido a la menor actividad propia de esta época del año. Así, un 34% de los empresarios prevé un retroceso en su actividad, frente a un 15% que confía en mejorarla. El 51% restante mantendrá estables sus resultados, 3 puntos menos que en el primer trimestre del año.



OTROS SERVICIOS

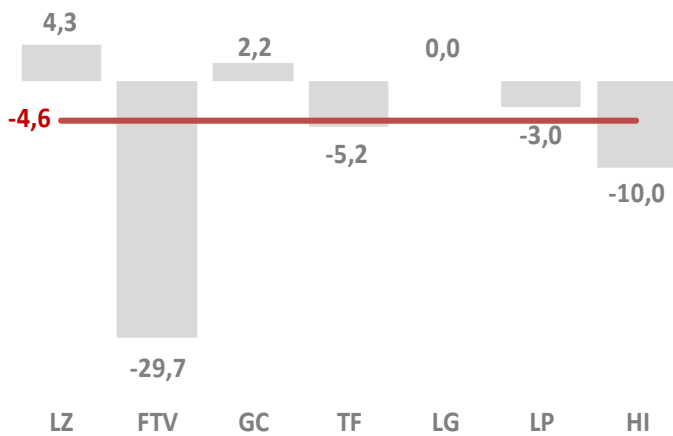
El mayor porcentaje de estabilidad lo registran las empresas de resto de servicios (70%)

El ICE de "Otros servicios" retrocede en el segundo trimestre del año un 2,7%. El 81% de las empresas englobadas en este agregado manifestaron haber mejorado o mantenido sus resultados empresariales en el primer trimestre del año. Las expectativas para el periodo de abril a junio son de aumento de la estabilidad (70%) y de moderación en las previsiones de crecimiento de la actividad (11%). Las respuestas desfavorables no varían y se sitúan en el 19%.



INDICADORES DE SITUACIÓN Y EXPECTATIVAS ISLAS

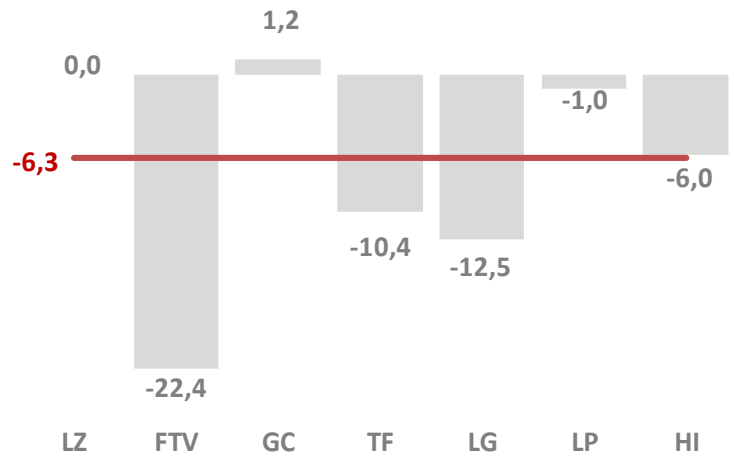
Evolución Saldo de Situación I Trimestre 2019



Tan solo Lanzarote y Gran Canaria registraron **resultados** positivos durante el primer trimestre de 2019, los empresarios de La Gomera los mantuvieron estables y los del resto de las islas acusaron retrocesos de actividad. El peor registro fue el de Fuerteventura con un saldo de situación de -29,7 puntos, seguida de El Hierro con -10 puntos y Tenerife y La Palma con -5,2 y -3 puntos, respectivamente.

La isla de Lanzarote registra el mejor saldo de situación en el arranque de 2019

Evolución Saldo de Expectativas II Trimestre 2019



La única isla que prevé un **saldo de expectativas** positivo es la de Gran Canaria con 1,2 puntos, Lanzarote lo mantiene a cero, mientras que en el resto son más los empresarios que se muestran pesimistas frente a los pesimistas. Sigue destacando del resto la isla de Fuerteventura con un saldo de expectativas de -22,4 puntos.

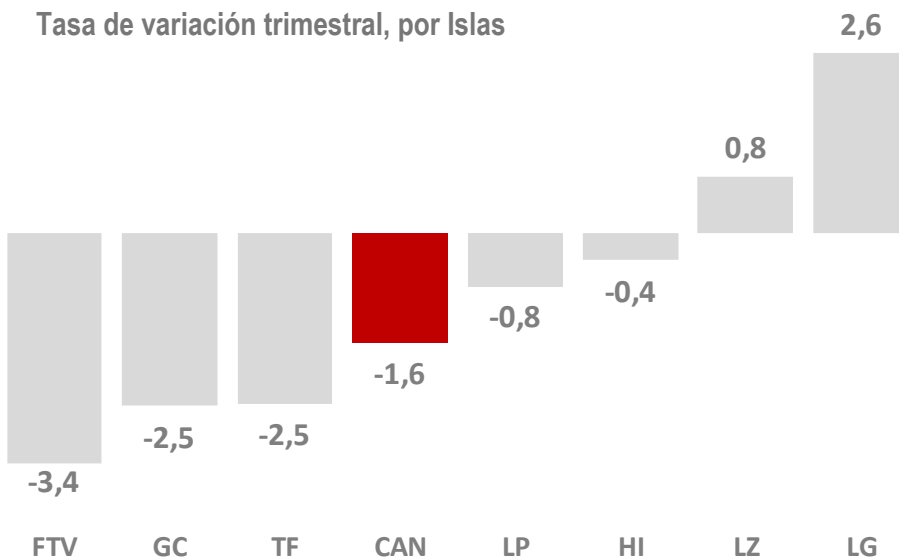
Gran Canaria es la única isla con un saldo positivo de expectativas para los meses de abril a junio

ICE CANARIAS – ISLAS

ICE II trimestre 2019, por islas

En el segundo trimestre del año crece la confianza empresarial entre los empresarios de La Gomera y Lanzarote, con variaciones al alza en sus respectivos ICE del 2,6% y 0,8% respectivamente. El resto de las islas acusan retrocesos lideradas por Fuerteventura, que experimenta una caída del -3,4%. Gran Canaria y Tenerife retroceden en la misma medida (-2,5%), mientras que La Palma y El Hierro lo hacen a tasas del -0,8% y -0,4%, respectivamente.

Tasa de variación trimestral, por Islas



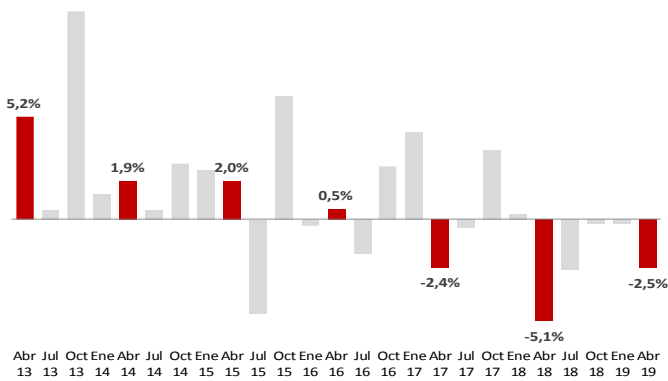
La Gomera lidera el ranking insular con una mejora en su nivel de confianza empresarial del 2,6% en el segundo trimestre

Fuerteventura es la isla con mayor deterioro en su nivel de confianza retrocediendo un 3,4% en el periodo de análisis.

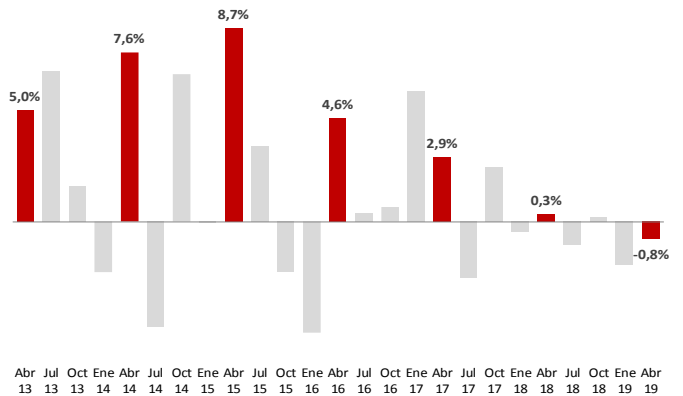
EVOLUCIÓN DEL ICE POR ISLAS

LA GOMERA Y LANZAROTE, LAS ÚNICAS ISLAS QUE MEJORAN SU NIVEL DE CONFIANZA

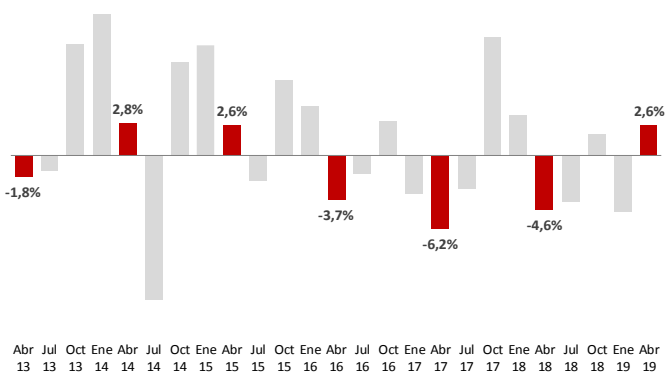
Variación del ICE - Tenerife



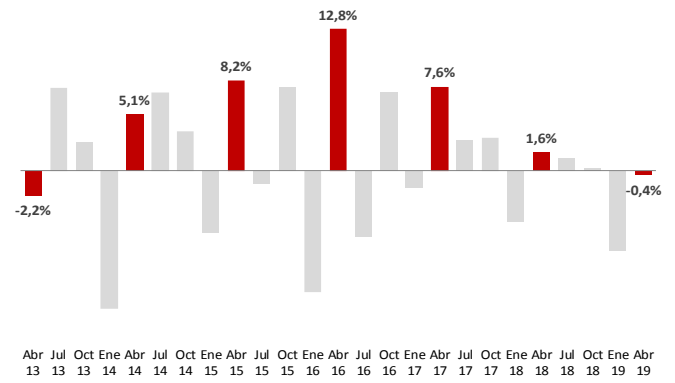
Variación del ICE - La Palma



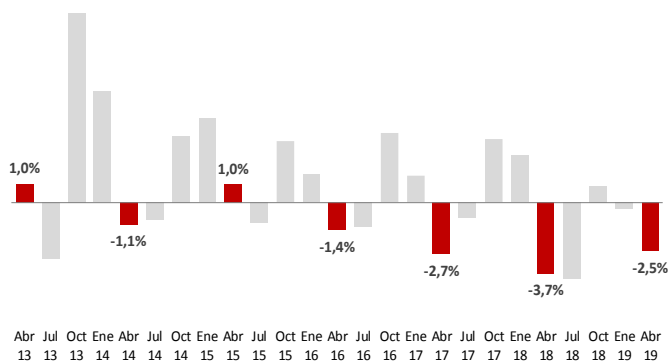
Variación del ICE - La Gomera



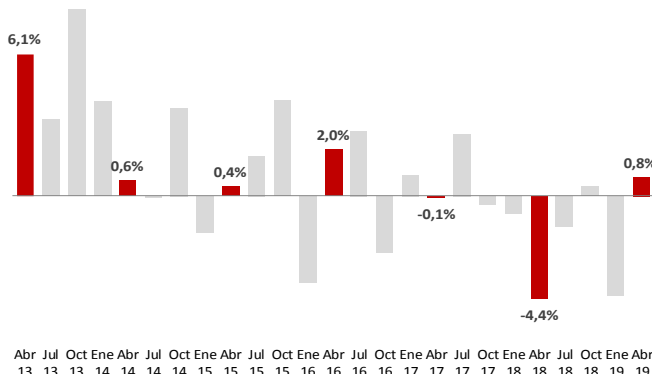
Variación del ICE - El Hierro



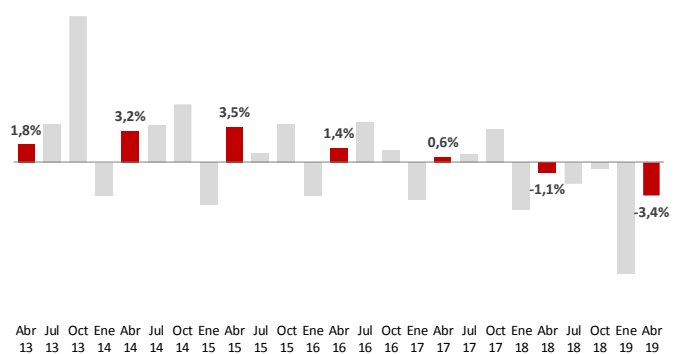
Variación del ICE - Gran Canaria



Variación del ICE - Lanzarote



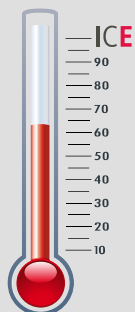
Variación del ICE - Fuerteventura



FACTORES INDICATIVOS DEL CLIMA EMPRESARIAL

CLIMA EMPRESARIAL POR SECTORES

QUÉ ES EL ICE Y CÓMO SE ELABORA



Nos permite tomar la "temperatura" del estado de ánimo de los empresarios canarios

El Indicador de Confianza Empresarial (ICE) se basa en un sondeo de opinión a una muestra representativa de establecimientos canarios, en función de los resultados empresariales (Indicador de situación) del trimestre que acaba de finalizar, así como de sus perspectivas para el trimestre entrante (Indicador de expectativas).

El ICE armonizado se construye a partir del de situación y el de expectativas.

Metodología

Muestra: 1.023 establecimientos canarios pertenecientes a cinco sectores económicos, de diferente dimensión.

Saldos: diferencia entre el porcentaje de respuestas favorables y desfavorables.

Periodicidad: trimestral

Fuente: ISTAC

La estabilidad marca el paso del comportamiento del empleo y de los precios durante los próximos meses.

El 74% de los empresarios mantuvo sus plantillas durante el primer trimestre de 2019 y un 79% confían en que estas no se alteren durante el segundo. Por otra parte, se espera que el 7% aumenten su número de trabajadores en el próximo trimestre y un 13% estiman que podrían reducirlas a corto plazo. El saldo de expectativas es negativo en -6,8 puntos, sensiblemente peor al que se registraba hace justo un año (-1,4 puntos), pero más moderado que en el trimestre precedente (-8,3).

El comportamiento de los precios también apunta hacia la estabilidad con algo más del 82% de los empresarios afirmando que los mantendrá en el segundo trimestre del año. Además, un 13,2% cree que estos podrían experimentar un descenso y tan solo un 4,5% estima que aumentarán.



Industria

El 86% de las empresas conservará sus plantillas durante los próximos meses y un 8,5% cree que las aumentará. El 89,7% mantendrá estable los precios y el 29,4% de los industriales que exportan estiman que éstas podrían mejorar.

Construcción

El 76,1% de los empresarios cree que mantendrán estables o aumentarán sus plantillas en el segundo trimestre del año, frente a un 23,9% que prevén un descenso de estas.

Transporte y Hostelería

A pesar de que el 24% de los empresarios del sector cree que podría reducir su personal en el segundo trimestre de 2019, un 69% estima que no cambiará e incluso que lo podría aumentar (7%). El sector mantendrá mayoritariamente los precios (66,3%), con una cierta tendencia a la baja (30,6% de respuestas).

Comercio

Las empresas del sector mejoran sus previsiones y el 86% confían en mantener sus plantillas, frente a sólo el 5,7% que estiman una reducción, porcentaje inferior al de aumento (8,3%). Los precios aumentarán según el 11,8% de empresas.

Otros Servicios

Aunque un 12,1% de las empresas esperan disminuir sus plantillas, el 87,9% confían en mantener e incluso aumentar los puestos de trabajo ya creados. Además, el 90,4% cree que mantendrá los precios en los próximos meses.

	Aumentado		Sigue Igual		Disminuido		Saldo	
	Situación	Expectativas	Situación	Expectativas	Situación	Expectativas	Situación	Expectativas
Empleo (personal contratado)	9,5	7,0	74,1	79,2	16,4	13,8	-6,9	-6,8
Nivel de precios	8,6	4,5	78,8	82,3	12,6	13,2	-4,0	-8,7
Exportaciones	12,4	15,5	72,7	75,9	14,9	8,6	-2,5	6,9