

# BOLETÍN DE COYUNTURA INSULAR

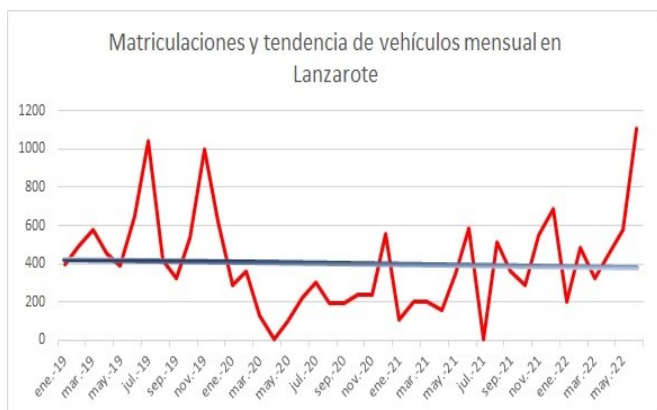
## LANZAROTE Y LA GRACIOSA



Elaborado por: **Cámara** | Con el patrocinio de: **cajasiete**

**Repunte destacado de la economía insular en el segundo trimestre, estando la mayoría de indicadores en datos similares a pre-pandemia.**

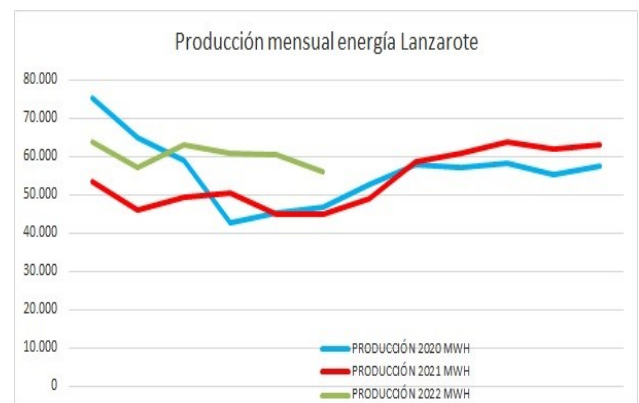
### MATRICULACIÓN AUTOMÓVILES



Fuente: Istac

La matriculación de vehículos logra por fin remontar y ofrecer datos previos a la COVID19, dejando atrás dos años de estancamiento.

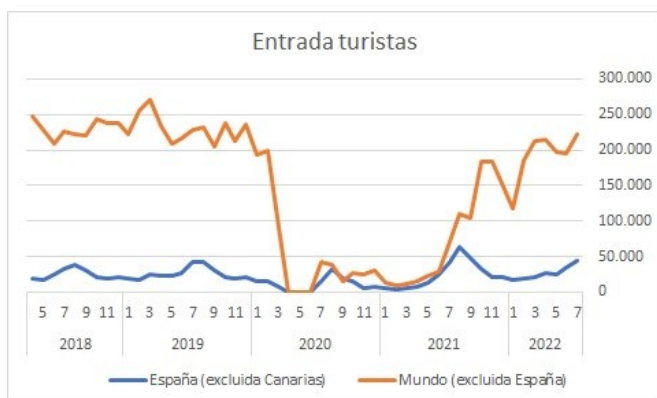
### PRODUCCIÓN ENERGÍA ELÉCTRICA



Fuente: [www.datosdelanzarote.com](http://www.datosdelanzarote.com)

En consumo energético de la isla alcanza niveles muy próximos a los arrojados en 2019, superiores a los de 2021 en estas fechas. El excesivo aumento de los costes podría ser la causa de no haber alcanzado aún los consumos de 2019.

### ENTRADA MENSUAL DE TURISTAS



Fuente: Istac

La afluencia de turistas en el segundo trimestre del año vuelve a dejar datos muy importantes, prácticamente similares a los de 2019, tanto en turismo internacional como nacional. El principal motor económico de la isla recupera la normalidad.

### TASA DE PARO EN LANZAROTE



Fuente: Istac

La tasa de paro vuelve a caer respecto al trimestre anterior, llegado al 17,3%. El mejor datos de los últimos años se alcanzó en el primer trimestre del 2020 con el 14,53% de paro. La tasa nacional se sitúa en el 12,48%.

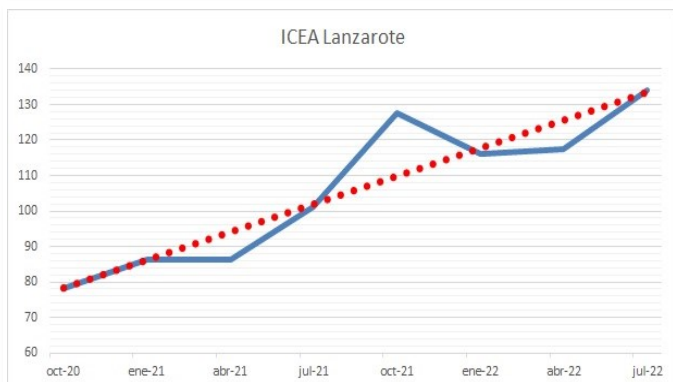
# BOLETÍN DE COYUNTURA INSULAR

## LANZAROTE Y LA GRACIOSA



Elaborado por: **Cámara** | Con el patrocinio de: **cajasiete**

### INDICADOR DE CONFIANZA EMPRESARIAL



Fuente: Elaboración por Cámara de Comercio de Lanzarote y La Graciosa

El indicador de confianza empresarial de julio experimenta una destacada mejora, en consonancia con la recuperación general de la isla. Tanto la situación del trimestre pasado como las expectativas para el siguiente trimestre son muy altas, por encima de la media canaria.

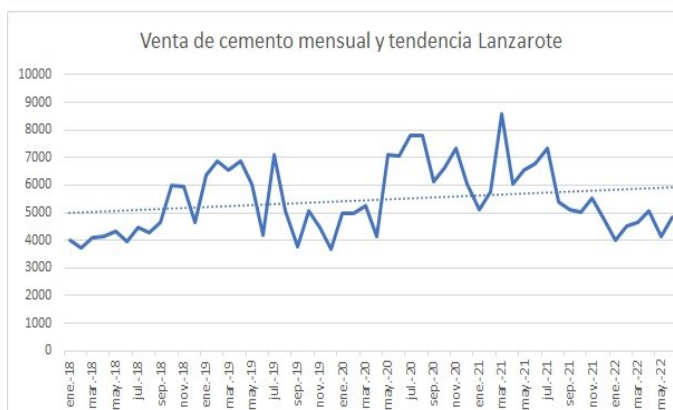
### AFILIACIÓN SEGURIDAD SOCIAL LANZAROTE



Fuente: Istac

Las afiliaciones a la seguridad social experimenta una significativa mejora, arrojando los mejores datos de la última década, superando las 59.000 afiliaciones.

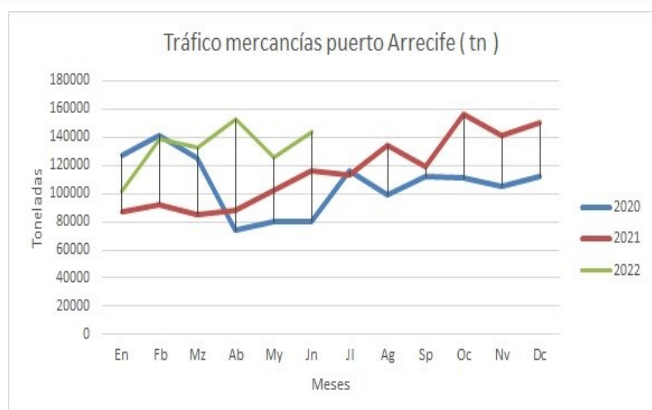
### EVOLUCIÓN CONSUMO CEMENTO



Fuente: Istac

El consumo mayorista de cemento en la isla mantienen una evolución irregular, que en los últimos meses parece haberse estancado entre las 4.000 y 5000 toneladas mes. El sector atraviesa un momento de incertidumbre debido a los problemas de logística y sobrecostes de materiales.

### TRÁFICO DE MERCANCIAS EN EL PUERTO DE ARRECIFE



Fuente: Elaboración por Cámara de Comercio de Lanzarote y La Graciosa

El tráfico de mercancías se encuentra en situación de estabilidad tras superar la paralización por la pandemia. Los movimientos se mantienen estables y en cifras normales. Los movimientos se sitúan entre las 130.000 y 150.000 toneladas mes.

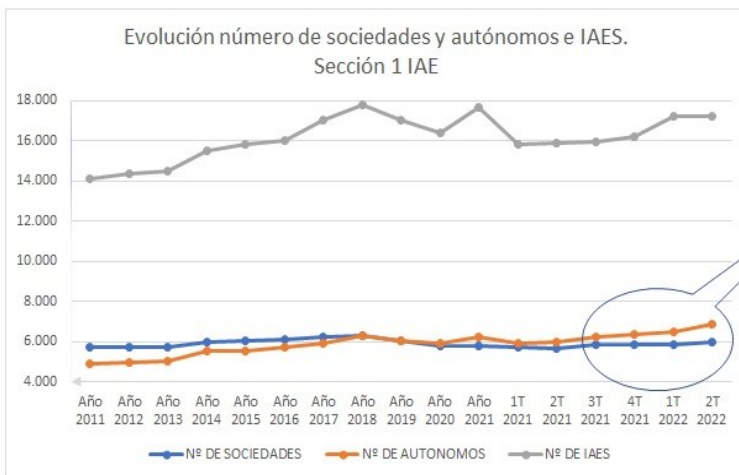
# BOLETÍN DE COYUNTURA INSULAR

## LANZAROTE Y LA GRACIOSA



Elaborado por: **Cámara** | Con el patrocinio de: **cajasiete**

### NÚMERO DE SOCIEDADES Y AUTÓNOMOS QUE DESARROLLAN ACTIVIDAD



Fuente: AEAT. Los datos corresponden a sociedades y autónomos de la sección 1 (empresarial) del IAE, de alta al final del trimestre.

Durante el segundo trimestre de 2022 se intensifica la tendencia a la recuperación del número de empresas en la isla. Se incrementa tanto el número de sociedades como el de autónomos. El censo total de sociedades y autónomos de alta en la AEAT por realizar actividad empresarial (sección 1 del IAE) asciende a **12.340**, un 4,17% superior que al finalizar el primer trimestre. El número de altas en el IAE, por el contrario, experimenta una leve bajada.