

INDICADOR DE **confianza** Empresarial

INDICADORES DE CONFIANZA EMPRESARIAL DE LANZAROTE

Gracias a la colaboración del Instituto Canario de Estadística podemos elaborar los Indicadores de Confianza Empresarial de ámbito insular. Unos indicadores que tienen los mismos fundamentos y metodología que los canarios y que trimestre a trimestre nos permitirán medir el nivel de confianza empresarial, no sólo con un mayor detalle insular sino comparativamente respecto a la evolución de la confianza del resto de las islas, de la media canaria e incluso atendiendo a la medida agregada para el conjunto del país.

Por un lado tendremos los indicadores de **situación** y **expectativas**, cuyo valor oscilará entre -100 y +100, y de la combinación de ambos se obtendrá el ICEA (Índice de Confianza Empresarial Armonizado), que tomó como base (valor igual a 100) el primer trimestre de 2013, por lo que a partir de este segundo trimestre comienza a marcar tendencia.

Por otro lado, se podrá contar con los datos insularizados sobre factores indicativos del clima empresarial.

El 25% del empresariado de Lanzarote considera que su negocio mejorará en el próximo trimestre. En Canarias el dato se mantiene en el 16%.

Al igual que el indicador canario y el nacional, el ICE de Lanzarote se construye a partir de las opiniones de los empresarios sobre la evolución de sus negocios en el trimestre que acaba de finalizar (**indicador de situación**) y sus expectativas de cara al trimestre entrante (**indicador de expectativas**), pero sin ponderar ni elevar los resultados obtenidos, pues la opinión de cada encuestado cuenta lo mismo.

ICE LANZAROTE — CANARIAS

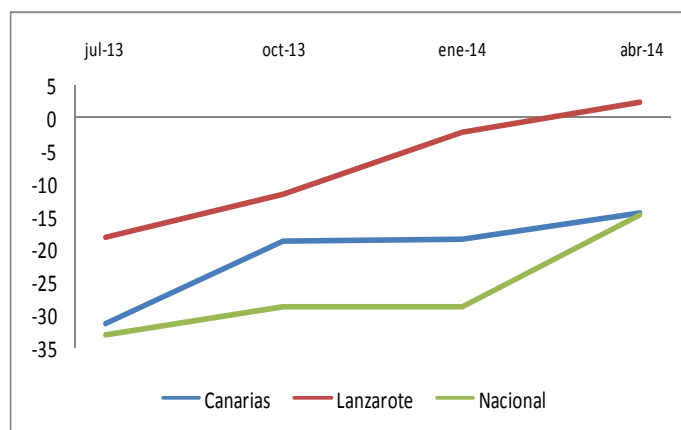
Indicador de expectativas

Continúa la mejora en las expectativas: Por primera en la serie se puede hablar de optimismo en los empresarios sobre la evolución de los negocios.

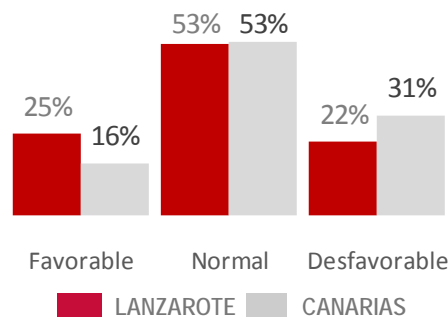
Los gestores de negocios ubicados en Lanzarote manifiestan unas mejores expectativas en la evolución de su negocio que con respecto a la media canaria y nacional. Lanzarote incrementa sus respuestas favorables pasando del 23% al 25%, mientras que la media de Canarias se mantiene en

un 16% de respuestas favorables.

El saldo en Lanzarote se sitúa en +3 puntos frente a los -15 puntos de la media de Canarias. Por primera vez se obtienen datos positivos, de optimismo, sobre la evolución de los negocios.

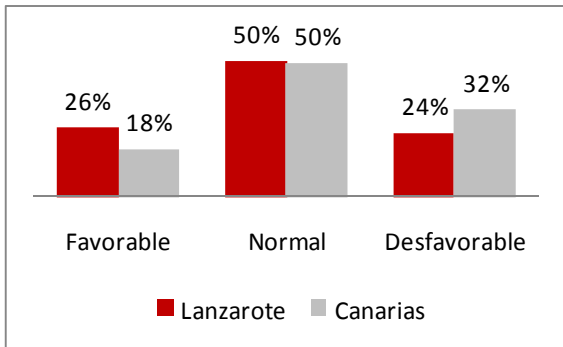


Expectativas empresarios lanzaroteños y canarios, II TRM 2014

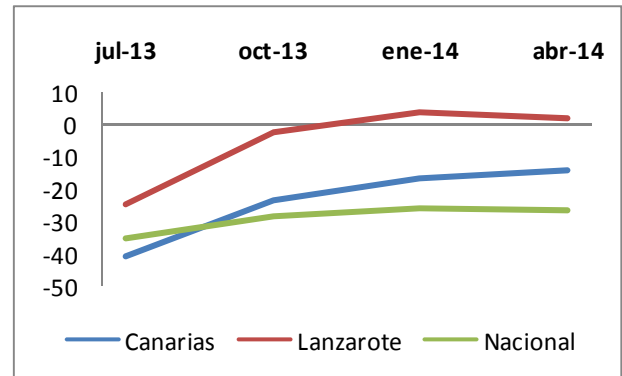


Valoración del I TRIMESTRE 2014 de los empresarios lanzaroteños y canarios.

Tanto los empresarios de Lanzarote como el resto de empresarios Canarios mantienen el mismo porcentaje de respuestas favorables con respecto a los resultados obtenidos en el trimestre anterior. En Lanzarote se produce un aumento de las respuestas desfavorables, lo que deja el saldo de situación en +2 puntos, manteniendo valores positivos pero ligeramente más bajos que en la encuesta de enero.

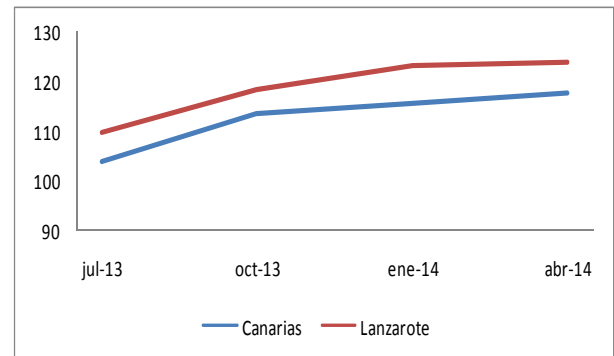


El dato de resultados mejora en Canarias alcanzando los -14,2 puntos, pero aún lejos de la media de Lanzarote. A nivel nacional el saldo relativo a situación del trimestre anterior permanece en los -26,3 puntos, datos aún muy negativo.



ICE ARMONIZADO

El ICE armonizado sigue su tendencia alcista en este último trimestre. Mientras en Canarias la subida del índice en este trimestre asciende en un 1.7%, en Lanzarote el incremento producido está próximo al 1%. Lanzarote vuelve a ser la isla con el indicador armonizado más elevado en este trimestre, con 124 puntos frente a los 117,8 de la media Canaria. A nivel nacional el ICEA alcanza los 118,3 puntos.



FACTORES LIMITATIVOS DEL CRECIMIENTO EMPRESARIAL

Consultados sobre determinados factores indicativos del clima empresarial, destaca el dato de que el 79.2% de los empresarios esperan que el nivel de empleo aumente o se mantenga en los niveles actuales, de modo que ya apenas el 20% espera que el nivel de empleo siga contrayéndose. También el dato de la facturación continúa evolucionando positivamente, de modo que sólo el 23.2% espera que su nivel de facturación disminuya, cuando en la encuesta anterior este dato alcanzaba el 34.3%. Con respecto al nivel de precios, en esta variable sí se detecta un retroceso en los datos, ya que una 31.6% de los empresarios creen que los precios bajarán, cuando en la encuesta anterior, el porcentaje se encontraba en un 17.2%.

	Aumentado		Sigue Igual		Disminuido		Saldo	
	Situación	Expectativas	Situación	Expectativas	Situación	Expectativas	Situación	Expectativas
Facturación	9,6	16,8	68,7	60	21,7	23,2	-12,1	-6,4
Empleo	9,5	8	68,3	71,2	22,2	20,8	-12,7	-12,8
Precios	13,8	5,3	64,7	63,1	21,5	31,6	-7,7	-26,3