



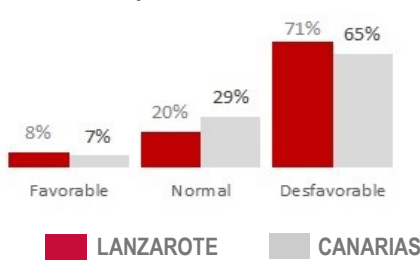
INDICADOR DE confianza Empresarial

Al igual que el indicador canario y el nacional, el ICE de Lanzarote se construye a partir de las opiniones de los empresarios sobre la evolución de sus negocios en el trimestre que acaba de finalizar (**indicador de situación**) y sus expectativas de cara al trimestre entrante (**indicador de expectativas**), pero sin ponderar ni elevar los resultados obtenidos, pues la opinión de cada encuestado cuenta lo mismo.

ICE LANZAROTE — CANARIAS Indicador de expectativas

Las expectativas empresariales para el tercer trimestre, a pesar de mejorar levemente, se mantienen muy degradadas.

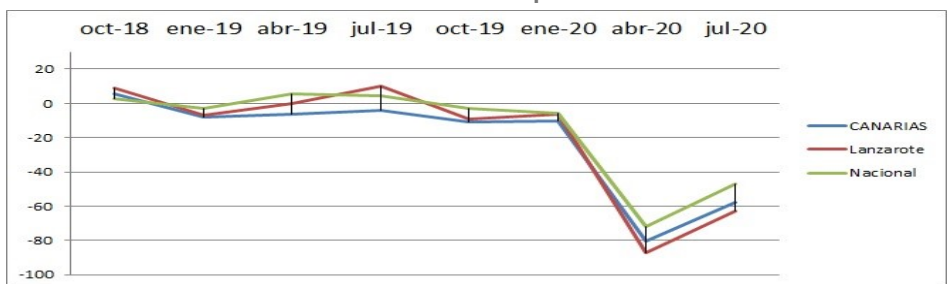
Expectativas III TRM 2020



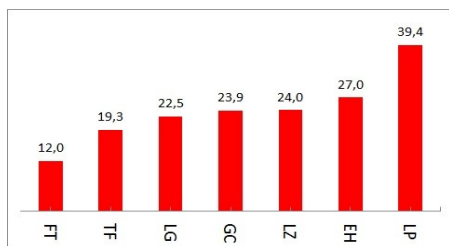
El saldo de expectativas de las empresas lanzaroteñas se recupera mínimamente tras el desplome de abril. En este trimestre se pasa de un saldo de **-87 puntos** a **-61 puntos**. Más del 70% sigue respondiendo que le irá a peor y apenas un 20% se mantendrá. El resto de islas se encuentra en situación similar, moviéndose en saldos de entre **-74,7** de Fuerteventura y **-32,9** de La Palma. La situación, pese a la ligera mejora en todas las islas, sigue siendo dramática. La consecuencia es que la evolución a

regional ha sido también de leve recuperación, pasando de **-80,3 puntos** a **-58 puntos**. De modo similar ha evolucionado el indicador nacional, pasando de **-72** a **-47,2 puntos**. A todos los niveles la evolución ha sido bastante similar, mostrando la expectativa de que durante el tercer trimestre del año la situación vaya mejor de lo que ha sido el segundo trimestre. No obstante, la expectativa del empresario a corto plazo sigue siendo aún muy negativa.

Evolución Indicador Expectativas



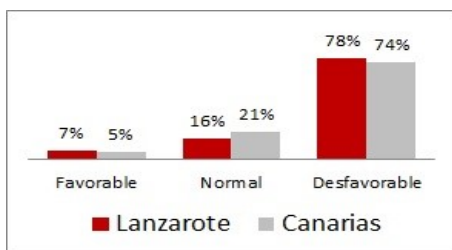
Variación saldo sobre II Trimestre en puntos



ICE LANZAROTE—CANARIAS Indicador de situación

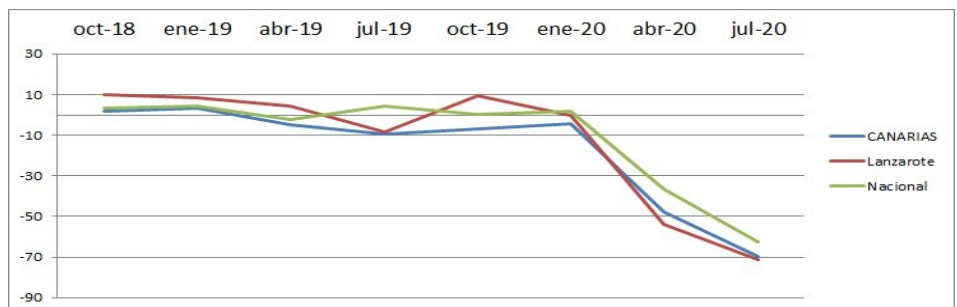
Los datos de situación del segundo trimestre de 2020 siguen en caída, sin visos de tocar fondo.

Situación del II TRIMESTRE 2020

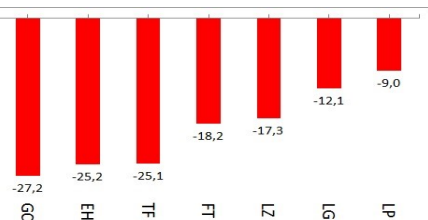


Las empresas de Lanzarote arrojan en la encuesta de julio un agravamiento en los datos de situación del trimestre finalizado, que venían ya de una situación muy mala. El saldo cae del **-54 puntos** en abril a los actuales **-71,3 puntos**. Se trata de una grave caída, acumulada a la del trimestre pasado, que se ha producido en todas las islas de un modo similar. Los saldos están entre los **-50 puntos**

de La Palma, y los **-80,5** de Fuerteventura. Con estos datos por islas, a nivel regional el dato ha pasado de **-47,6** a **-69,5 puntos**. A nivel nacional también sigue la misma tendencia pasando de **-36,3** a **-62,8 puntos**. Los resultados son también en el indicador de situación muy pesimistas, dando reflejo de lo degradada de la situación desde la encuesta de enero hasta la actual.



Evolución Indicador Situación

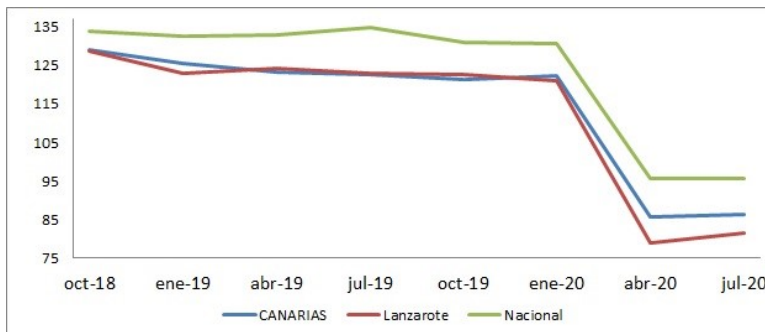
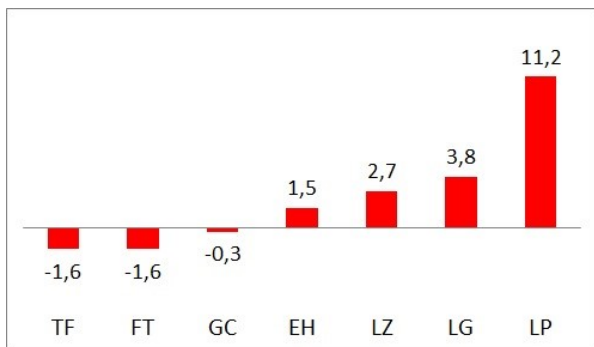


Variación saldo sobre II trimestre en puntos

ICE ARMONIZADO

Poniendo en común los resultados tanto en situación como en expectativas, el indicador armonizado ICEA en el mes de julio obtenemos un dato que mejora levemente desde los 78,8 puntos en abril hasta los 81,5 puntos, lo que supone una leve recuperación del 2,7%, dejando a Lanzarote en una posición intermedia en comparación al conjunto de islas. Junto a Lanzarote, las únicas islas que han mejorado su ICEA son El Hierro, La Gomera y La Palma, destacando esta última con una subida del 11,2%. A nivel regional el dato pasa de 85,7 a 86,4 puntos, lo que implica una recuperación del 0,8%. A nivel nacional se ha mantenido exactamente igual que en abril. A grandes rasgos el sector que logra mantener un indicador positivo es la construcción, mientras el que arroja el dato más negativo es el Transporte y hostelería.

Variación sobre trimestre anterior



Evolución del Indicador de Confianza Empresarial Armonizado

FACTORES INDICATIVOS DEL CLIMA EMPRESARIAL

EMPLEO. Sobre las **expectativas** del empresariado de Lanzarote en materia de empleo para el próximo trimestre, un 7,4% respondió favorablemente mientras que 39,8% ha respondido negativamente, lo que conlleva un saldo final de **-32,4 puntos** (frente a los -76 puntos del trimestre anterior). A nivel regional el saldo también cae, pasando de -65,2 a **-20,3 puntos**. Lanzarote se mantiene con diferencia, también este trimestre, como la isla con la peor expectativa de empleo para el tercer trimestre. La isla del Hierro es la que arroja las mejores expectativas.

El dato de **situación** en el empleo sigue cayendo en Lanzarote. Solo el 4,6% de los encuestados responde que mejoró su empleo y el 54,6% que empeoró, con lo que tenemos un saldo de **-50 puntos**, aún peor que los ya pésimos -38 de abril, lo que implica que los últimos meses se ha destruido más empleo. A nivel regional la evolución también ha sido negativa, pasando de -32,8 puntos a **-46,1 puntos**. En esta variable Lanzarote arroja el segundo peor dato, sólo superado por Fuerteventura. El resto de islas también arrojan datos muy negativos, siendo La Palma la isla con el dato menos negativo (-28,6). Menos de la mitad del empresariado de Lanzarote afirma mantener el nivel de empleo.

NIVEL DE PRECIOS. En cuanto a las **expectativas** de evolución de los precios, el empresariado de Lanzarote ha respondido en un 7,4% que espera que el nivel de precios suba, y un 32,4% espera que bajen, de lo que se obtiene un saldo de **-25 puntos** (frente a los -53 de abril). A nivel regional la evolución ha sido de -38,9 puntos en abril hasta **-16,1 puntos** en la presente encuesta. En esta variable Lanzarote es la isla que arroja el segundo dato más negativo del archipiélago, sólo superada por La Gomera. La islas de La Palma y El Hierro son las que arrojan los datos menos pesimistas.

Con respecto a saldos de **situación** del trimestre finalizado, un 1,9% del empresariado en Lanzarote ha respondido que mejoró sus datos de precios, mientras que un 42,6% respondió que empeoraron, lo que arroja un saldo de **-40,7 puntos**, mucho peor dato que los -28 puntos de abril. A nivel regional la caída también ha sido importante, pasando de -17,7 en abril a los **-26,9 puntos**. Lanzarote arroja el peor datos del archipiélago en esta variable, siendo La Palma, con -11,4 puntos, la isla con el mejor dato. El porcentaje de empresas que afirman haber logrado mantener precios cae hasta poco más del 50%.

