



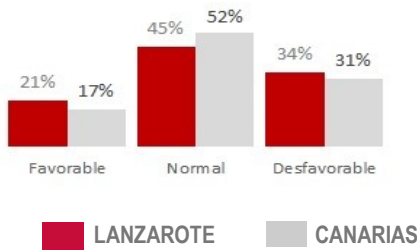
INDICADOR DE confianza Empresarial

Al igual que el indicador canario y el nacional, el ICE de Lanzarote se construye a partir de las opiniones de los empresarios sobre la evolución de sus negocios en el trimestre que acaba de finalizar (**indicador de situación**) y sus expectativas de cara al trimestre entrante (**indicador de expectativas**), pero sin ponderar ni elevar los resultados obtenidos, pues la opinión de cada encuestado cuenta lo mismo.

ICE LANZAROTE — CANARIAS Indicador de expectativas

Las expectativas empresariales se recuperan levemente para el segundo trimestre del año.

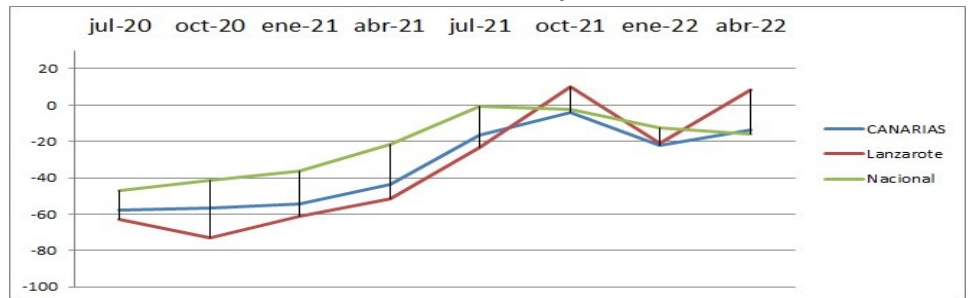
Expectativas II TRM 2022



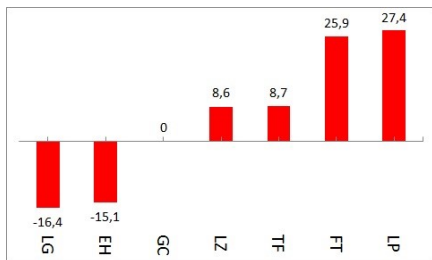
El saldo de expectativas nos adelanta una leve mejora sobre la situación económica. En Lanzarote se pasa de un saldo de -21.1 puntos a -12.5 puntos. El 33.6% responde que prevé empeorar su situación en el próximo trimestre, y un 21.1% responde que espera mejorar su situación. El 45.3% de los encuestados espera mantenerse en la misma situación. Con estos datos Lanzarote arroja una significativa mejora en este indicador, aunque arrojando aún un saldo negativo. Sólo las islas de El Hierro, La

Gomera y Gran Canaria no experimentan mejora este trimestre. Destacan los buenos resultados de Fuerteventura y La Palma. Finalmente la evolución del indicador regional también es positivo, pasando de -21.9 puntos a -13.9 puntos. A nivel nacional sin embargo la evolución ha sido contraria, con un empeoramiento del indicador, pasando de -12.8 a -16.1 puntos. Con estos datos vemos que el empresariado de Lanzarote prevé una evolución positiva de la economía.

Evolución Indicador Expectativas



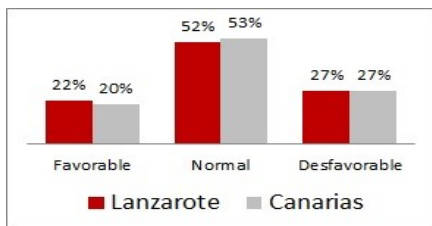
Variación saldo sobre I Trimestre en puntos



ICE LANZAROTE—CANARIAS Indicador de situación

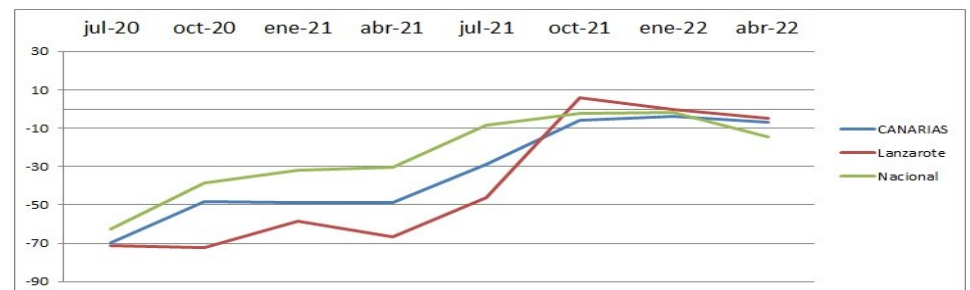
Los datos de situación mantuvieron su tendencia a la baja en el trimestre pasado.

Situación del I TRIMESTRE 2022

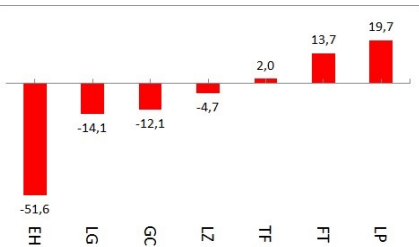


Las empresas de Lanzarote arrojan en la encuesta de abril una nueva caída en el indicador de situación. El saldo cae de +0 puntos en enero a los actuales -4.7 puntos. Un 21.9% del empresariado afirma haber tenido resultado favorable, y otro 26.6% afirma haberlo tenido negativo. Sólo las islas de La Palma, Fuerteventura y Tenerife han tenido una evolución positiva en el indicador de si-

tuación. La isla que sufre la caída más destacada es la de El Hierro. El saldo regional pasa de -3.8 a -6.7 puntos, sufriendo caída similar a la lanzaroteña. A nivel nacional la caída ha sido aún más destacada, pasando de -2 a -14.4 puntos. El primer trimestre del año ha sido negativo para el conjunto de la economía del país, y en concreto para Lanzarote suponen dos trimestres consecutivos de caída.



Evolución Indicador Situación

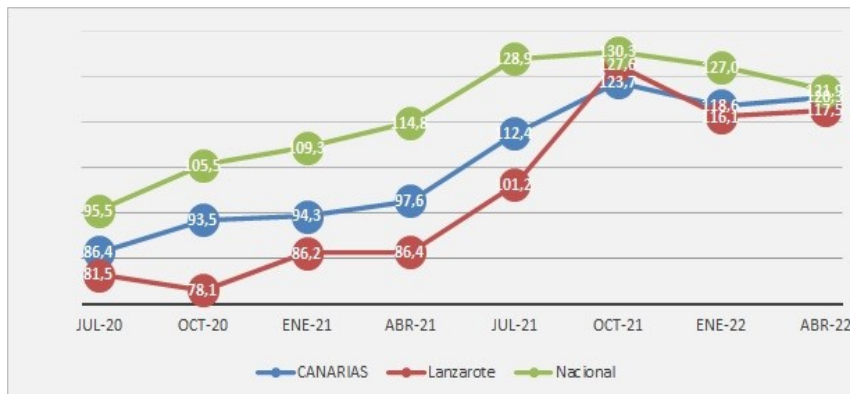
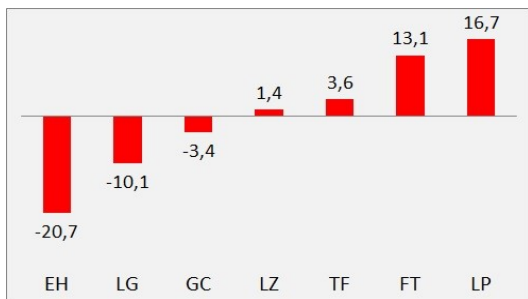


Variación saldo sobre IV trimestre en puntos

ICE ARMONIZADO

Poniendo en común los resultados tanto de situación como de expectativas, el indicador armonizado ICEA en el mes de abril 2022 en Lanzarote evoluciona en positivo, aunque prácticamente en plano, pasando de los 116.1 de enero a **117.5 puntos**. Gran Canaria, La Gomera y El Hierro son las islas que experimentan caídas, mientras que Fuerteventura (+13.1), Tenerife (+3.6) y La Palma (+16.7) mejoran en su indicador. A nivel regional el dato mejora también levemente de 118.6 a **120.3 puntos**, lo que supone una subida de apenas 1.7 (+1.4%), sin recuperar los datos de octubre 2021, mientras que a nivel estatal la bajada experimentada ha sido del 4%, y únicamente 2 comunidades (además de Canarias) mejoran en el indicador este trimestre.

Variación sobre trimestre anterior



Evolución del Indicador de Confianza Empresarial Armonizado

FACTORES INDICATIVOS DEL CLIMA EMPRESARIAL

EMPLEO. Sobre las **expectativas** del empresariado de Lanzarote en cuanto a la evolución del empleo para el próximo trimestre, un 9.4% respondió que mejorará mientras que 17.2% ha respondido negativamente, lo que conlleva un saldo final de **-7.8 puntos** (frente a los -18.7 puntos de la encuesta anterior), lo que implica mejora en el dato pero seguimos en saldo negativo, de destrucción de empleo. A nivel regional el saldo también ha mejorado, pasando de -16.2 a **-6.6 puntos**. El porcentaje de empresas que afirman que mantendrán el empleo se sitúa en el 73.4% en Lanzarote, muy similar al dato regional que se sitúa en 74%, lo que implica en ambos casos un elevado porcentaje de estabilidad.

El dato de **situación** en el empleo durante el primer trimestre de 2022 vuelve a caer. El 12.5% de los encuestados responde que mejoró su empleo y el 18.8% que empeoró, lo que arroja un saldo de **-6.3 puntos**, peor que los +0.0 puntos de enero. Esto implica que ha habido destrucción de empleo a lo largo del trimestre pasado. A nivel regional la evolución tampoco ha sido buena, pasando de +0.4 puntos a **-3.3 puntos**. Los datos de empresas que dicen haber mantenido el empleo durante el trimestre pasado se sitúan entre los 68.7% de Lanzarote y los 73.3% de media regional, en ambos casos afortunadamente cifras muy elevadas.

NIVEL DE PRECIOS. En cuanto a las **expectativas** de evolución de los precios, el empresariado de Lanzarote ha respondido en un 41.1% que espera que el nivel de precios suba, y un 7% espera que bajen, de lo que se obtiene un saldo de **+34.4 puntos** (frente a los 4.7 de octubre), lo que supone una expectativa de generalizado aumento de precios. A nivel regional la evolución ha sido también similar, pasando de +13.1 puntos en enero hasta **+27.9 puntos** en la presente encuesta.

Con respecto a saldos de **situación** de precios del trimestre finalizado, un 43% del empresariado en Lanzarote ha respondido que mejoró sus datos de precios, mientras que un 9.4% respondió que empeoraron, lo que arroja un saldo de **+33.6 puntos**, significativamente más elevado que los 9.4 puntos de enero. A nivel regional también el dato mejora considerablemente, pasando de +13.4 en enero a los **+34 puntos**. El porcentaje de empresas que afirman haber logrado mantener precios en Lanzarote, y en el conjunto de la Comunidad, se sitúan en torno al 50%, los datos más bajos la elaboración del Indicador de Confianza Empresarial.

