

# BOLETÍN DE COYUNTURA INSULAR

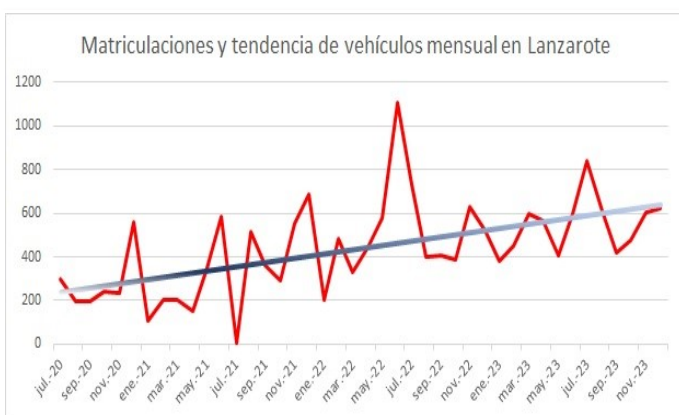
## LANZAROTE Y LA GRACIOSA

Elaborado por: **Cámara** | Con el patrocinio de: **cajasiete**



La evolución económica de la isla se mantiene con una suave tendencia positiva, sin signos aparentes de agotamiento. Diversos indicadores se encuentran en máximos históricos

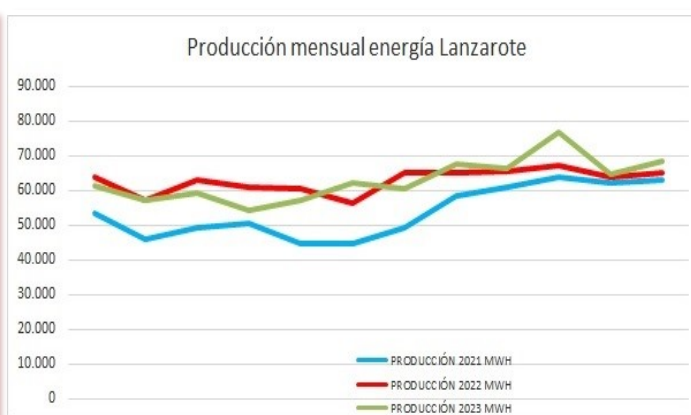
### MATRICULACIÓN AUTOMÓVILES



Fuente: Istac

La matriculación de vehículos se mantiene estable desde finales de 2022, con cifras que oscilan entre las 400 y 600 matriculaciones.

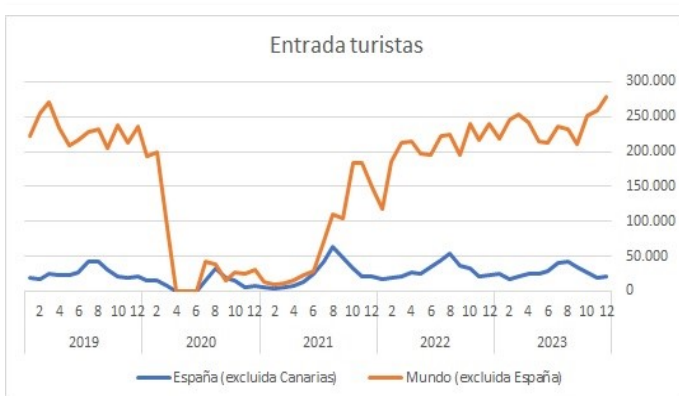
### PRODUCCIÓN ENERGÍA ELÉCTRICA



Fuente: [www.datosdelanzarote.com](http://www.datosdelanzarote.com)

El consumo eléctrico en la isla se sitúa próximo a los 70.000MWH los últimos meses de 2023, lo que arroja ligero aumento de consumo derivado de una mayor actividad.

### ENTRADA MENSUAL DE TURISTAS



Fuente: Istac

Las cifras de entrada de turistas mantienen cifras en ascenso, especialmente en el caso de turismo extranjero. Se trata de temporada alta, y aún así se superan las cifras de ejercicios anteriores en la misma fecha. En el mes de diciembre se alcanzan los 300.000 turistas.

### TASA DE PARO EN LANZAROTE



Fuente: Istac

La tasa de paro muestra un ligero rebote al alza durante el último trimestre del año, una vez alcanzado durante el tercer trimestre su mejor dato desde 2007.

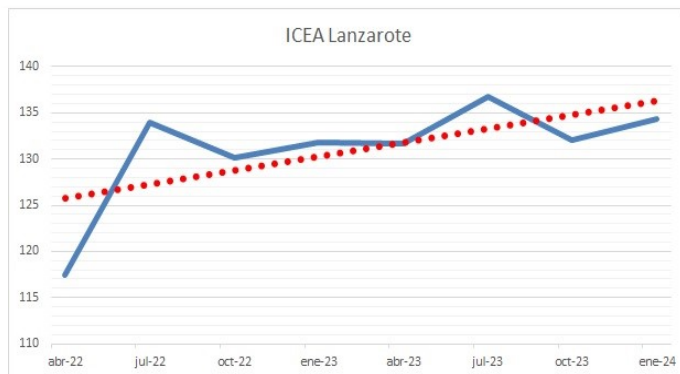
# BOLETÍN DE COYUNTURA INSULAR

## LANZAROTE Y LA GRACIOSA

Elaborado por: **Cámara** | Con el patrocinio de: **cajasiete**



### INDICADOR DE CONFIANZA EMPRESARIAL



Fuente: Elaboración por Cámara de Comercio de Lanzarote y La Graciosa

El indicador de confianza empresarial de enero vuelve a recuperarse tras el trimestre anterior de caída, pasando de 132 a 134,1 puntos. A pesar de que las expectativas para el próximo trimestre han caído, la mejora en la variable de situación en el trimestre finalizado impulsan positivamente el indicador armonizado.

### AFILIACIÓN SEGURIDAD SOCIAL LANZAROTE



Fuente: Istac

Las afiliaciones a la SS durante el último trimestre mantienen su lenta senda alcista, superando acercándose a la cifra de 65.000 altas (64.490 altas). El número de afiliado a la SS se encuentra en máximos históricos.

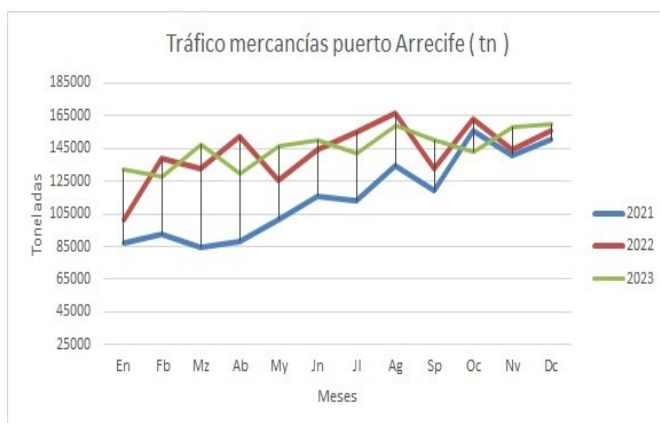
### EVOLUCIÓN CONSUMO CEMENTO



Fuente: Istac

El consumo de cemento parece mantenerse en un rango estable entre 4.000 y 5.000 ton. Se trata de cifras no muy destacadas, aunque reflejan que durante estos dos últimos años existe una estabilización del sector.

### TRÁFICO DE MERCANCÍAS EN EL PUERTO DE ARRECIFE



Fuente: Elaboración por Cámara de Comercio de Lanzarote y La Graciosa

Los datos de tráfico de mercancías son estables en torno a las 14.000–16.000 toneladas mes. Históricamente el segundo semestre del año tiene más movimiento que el primer semestre. La importación de mercancías no parece acompañar al crecimiento de la economía.

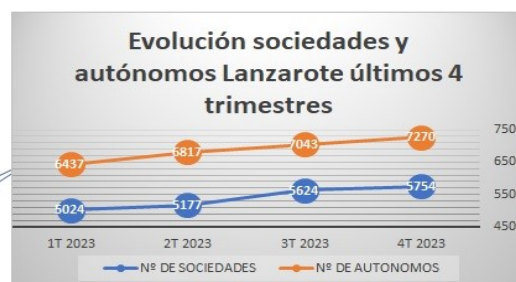
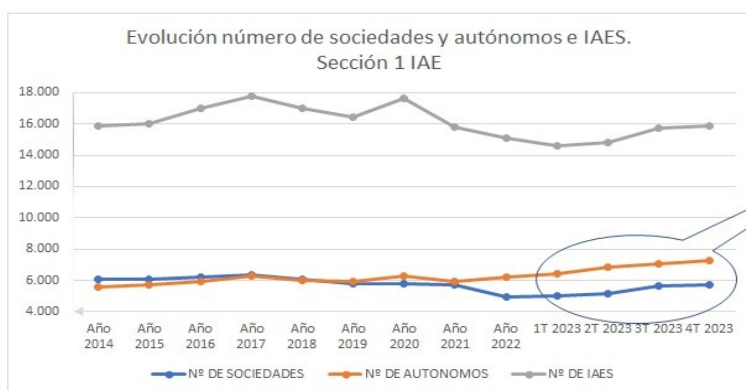
# BOLETÍN DE COYUNTURA INSULAR

## LANZAROTE Y LA GRACIOSA

Elaborado por: **Cámara** | Con el patrocinio de: **cajasiete**



### NÚMERO DE SOCIEDADES Y AUTÓNOMOS QUE DESARROLLAN ACTIVIDAD



**Fuente:** AEAT. Los datos corresponden a sociedades y autónomos de la sección 1 (empresarial) del IAE, de alta al final del trimestre.

Las cifras de número de empresas en el tercer trimestre del año mantiene la recuperación. Durante el tercer trimestre de 2023 ha aumentado tanto el número de sociedades como el de autónomos. El censo total de sociedades y autónomos de alta en la AEAT por realizar actividad empresarial (sección 1 del IAE) crece hasta las **13.024**, lo que supone un aumento del 2,84% del censo empresarial de la isla. El número de altas en el IAE también experimenta ligera subida hasta casi alcanzar las 16.000 altas. La actividad económica sigue generando nuevas altas de autónomos y empresas, proceso que se mantiene estable desde 2022.