

BOLETÍN DE COYUNTURA INSULAR

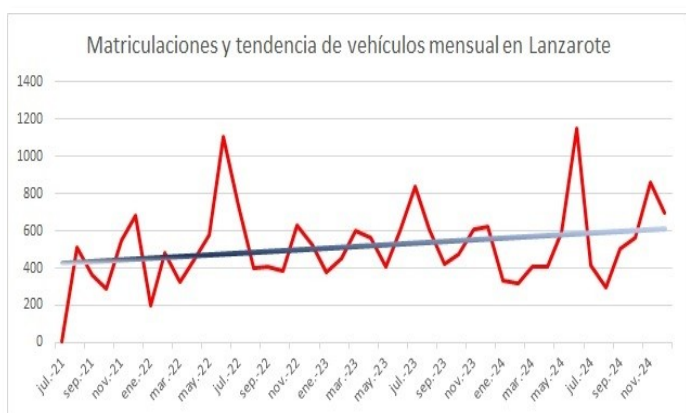
LANZAROTE Y LA GRACIOSA

Elaborado por: **Cámara** | Con el patrocinio de: **cajasiete**



El dinamismo del turismo sigue tirando de la economía insular

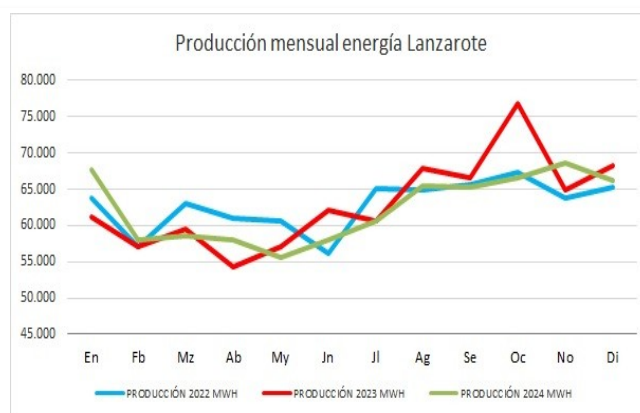
MATRICULACIÓN AUTOMÓVILES



Fuente: Istac

Los datos del trimestre pasado mejoran los del trimestre anterior y los del mismo periodo de 2023. No obstante, el acumulado anual queda un 0.55% por debajo de 2023. A pesar de ser inferiores, los datos de matriculaciones se mantienen en un rango aceptable, siendo muy variables según estacionalidad.

PRODUCCIÓN ENERGÍA ELÉCTRICA



Fuente: www.datosdelanzarote.com

Durante el trimestre que acaba de finalizar se ha producido un 4,05% menos de energía que durante el mismo periodo del año pasado. En el acumulado anual el consumo se ha reducido un 0.98% sobre los datos de 2023.

ENTRADA MENSUAL DE TURISTAS



Fuente: Istac

La entrada de turistas en el ultimo trimestre del 24 mejora un 7.38% sobre el mismo periodo del 23, y un 12.55% sobre el trimestre anterior. La llegada de turistas nacionales se mantiene relativamente estable para el periodo, destacando el crecimiento en turistas extranjeros, que ha superado el pico de marzo 2024.

TASA DE PARO EN LANZAROTE



Fuente: Istac

La tasa de paro retoma su descenso, bajando al 10.1%, muy próxima a los datos de comienzo de siglo. Durante 2024 ha bajado desde el 13.9%. La falta de mano de obra afecta a todos los sectores y está ralentizando el crecimiento.

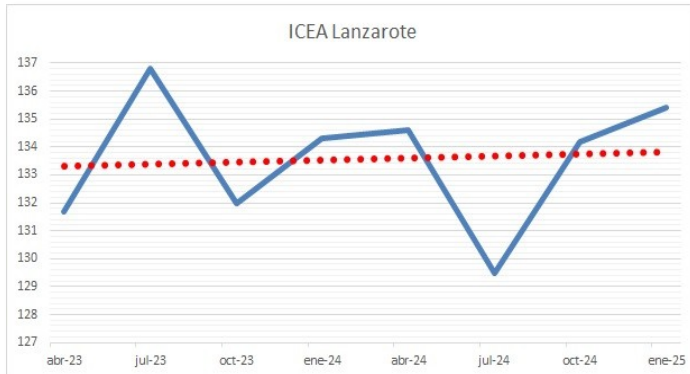
BOLETÍN DE COYUNTURA INSULAR

LANZAROTE Y LA GRACIOSA



Elaborado por: **Cámara** | Con el patrocinio de: **cajasiete**

INDICADOR DE CONFIANZA EMPRESARIAL



Fuente: Elaboración por Cámara de Comercio de Lanzarote y La Graciosa

El indicador de confianza empresarial de enero vuelve a subir desde los 134.2 puntos hasta 135.4 puntos. No obstante han sido los datos de situación del trimestre anterior los que han empujado al alza el indicador, ya que las expectativas han bajado sensiblemente sobre la encuesta de octubre.

AFILIACIÓN SEGURIDAD SOCIAL LANZAROTE



Fuente: Istac

Las afiliaciones a la seguridad social en Lanzarote han continuado su lenta senda alcista, y van 14 trimestres consecutivos. La cifra alcanza las 66.855 altas, casi mil más que al final del trimestre anterior (+1.47%). Cada trimestre se alcanza nuevo record histórico.

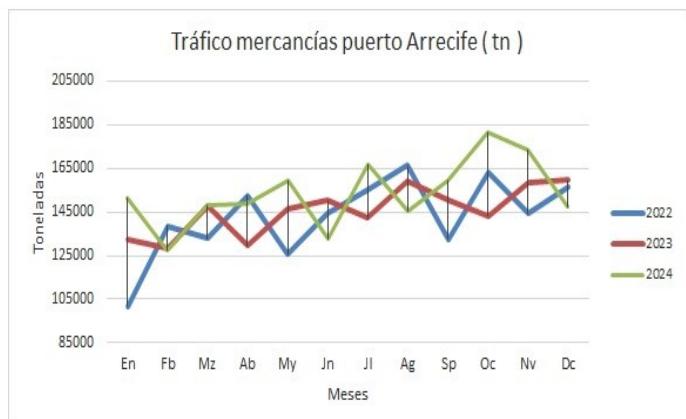
EVOLUCIÓN CONSUMO CEMENTO



Fuente: Istac

El consumo de cemento en el trimestre pasado baja un 3.9% sobre el trimestre anterior, aunque sube un 7.2% sobre el mismo trimestre del año anterior. En el acumulado anual el consumo ha superado al de 2023 en un 6.8%. Aunque lejos de las cifras del 20 y 21, el consumo se mantiene estable.

TRÁFICO DE MERCANCÍAS EN EL PUERTO DE ARRECIFE



Fuente: Elaboración por Cámara de Comercio de Lanzarote y La Graciosa

Los datos de tráfico de mercancías sufren cada mes importantes fluctuaciones. En el trimestre pasado acumularon 502.021 toneladas, la cifra más elevada en los últimos años, y un 8.1% superior al mismo periodo de 2023. En el acumulado anual también se refleja un aumento del 5.1%.

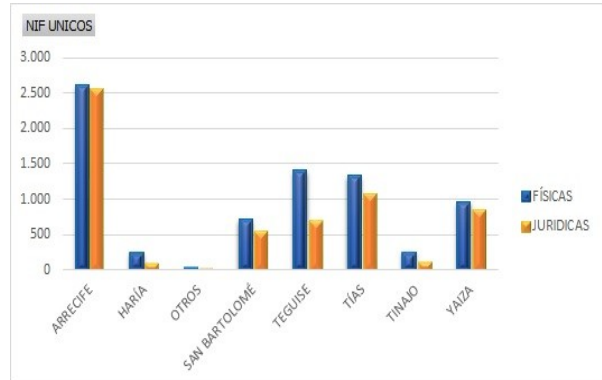
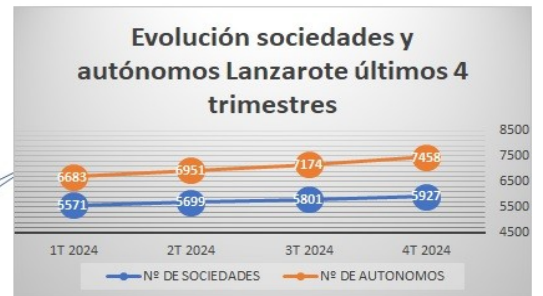
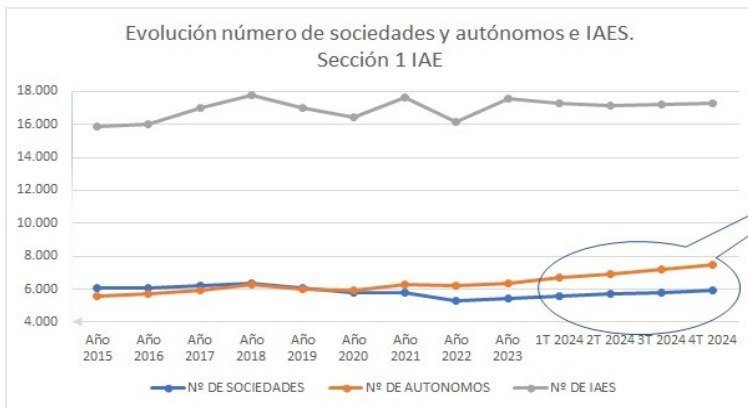
BOLETÍN DE COYUNTURA INSULAR

LANZAROTE Y LA GRACIOSA

Elaborado por: **Cámara** | Con el patrocinio de: **cajasiete**



NÚMERO DE SOCIEDADES Y AUTÓNOMOS QUE DESARROLLAN ACTIVIDAD EMPRESARIAL EN LANZAROTE Y LA GRACIOSA



El número de empresas con actividad en la isla en el último trimestre del año mantiene su senda alcista. Durante este periodo han aumentado tanto el número de sociedades (+2,17%) como el de autónomos (+3,96%). El censo total de sociedades y autónomos de alta en la AEAT por realizar actividad empresarial (sección 1 del IAE) en Lanzarote alcanza las **13.385**, lo que supone un ascenso del 3,16% del censo empresarial de la isla. En este trimestre el aumento de autónomos ha sido más destacado que el de sociedades. En cuanto al número de altas de IAE se incrementa ligeramente, aunque se ha mantenido estable durante el último año. En la gráfica de la derecha puede observarse la distribución de las empresas según municipio de alta de sede social.

Fuente: AEAT. Los datos corresponden a sociedades y autónomos de la sección 1 (empresarial) del IAE, de alta con actividad en la isla al final del trimestre.